

PRILL , 2026

RAPORTI (K1,K2 DHE K3) PËR
REALIZIM TË BUXHETIT TË KOMUNËS
SË KËRCOVËS

KUARTALI I PARË: JANAR-MARS 2026

REZYME PËR REALIZIMIN E BUXHETIT TË KOMUNËS SË KËRCOVËS PËR KUARTALI E PARË 2026

REALIZIMI I BUXHETIT TË KOMUNËS

- ✓ Realizimi i gjithsej të hyrave të komunës në kuartalin e parë nga viti 2026 është 20.84 %, dhe e njëjta është rritur për 15.27 % në krahasim me periudhën e njëjtë nga viti 2025.
- ✓ Realizimi i buxhetit themelor i komunës në pjesën e të hyrave në kuartalin e parë të vitit 2026 është 16.93 %, dhe e njëjta është rritur për 37.56 % në krahasim me periudhën e njëjtë nga viti 2025.
- ✓ Realizimi i të hyrave tatimore komunale është 18.33 %, dhe e njëjta është rritur për 48.30 % në krahasim me periudhën e njëjtë nga viti 2025.
- ✓ Realizimi i të hyrave kapitale komunale është 13.91%, dhe e njëjta është rritur **84.34 %** në krahasim me periudhën e njëjtë nga viti 2024.
- ✓ Pjesëmarrja e dotacioneve nga pushteti qëndror në realizimin në buxhetin e komunës në kuartalin e parë është 61 %.
- ✓ Komuna realizoi të hyra nga aktivitetet vetëfinanciare në shumë prej 2.354.644,00 , realizimin në krahasim me planin është 6.95%. E njëjta është zvogluar për 14.07% në krahasim me periudhën e njëjtë nga viti 2025.
- ✓ Komuna në kuartalin e parë të vitit 2026 realizoi donacione në shumë prej 4.730.649,00 denar.
- ✓ Realizim më i lartë në krahasim me planifikimin në pjesën e të hyrave komunale vërehet tek zërat: 711111 (tatinmi personal) 15.54%, 711112 (tatimi personal nga personat te punsuar ne shoqeri private) 23.20%, 713311 (Tatim qarkullues pyg patundshmëri), 22.93% 717137(rregullim i tokës ndërtimore), 20.59% 741115(të hyra nga TVSH.), 25.00 %
- ✓ Realizim më i ulët në krahasim me planifikimin në pjesën e të hyrave komunale vërehet tek zërat 733 – shitja e tokës shtetore 13.91% .

REALIZIMI I SHPENZIMEVE KOMUNALE

- ✓ Realizimi i gjithsej të dalave të komunës në kuartalin e parë të vitit 2026 është 20.32 %, dhe e njëjta është rritur për 14.93% në krahasim me periudhën e njëjtë nga viti 2025
- ✓ Realizimi i shpenzimeve për rroga dhe kompensime të komunës është 24.75%, dhe e njëjta është rritur për 5.36% në krahasim me periudhën e njëjtë nga viti 2025..
- ✓ Realizimi i shpenzimeve për mallra dhe shërbime të komunës është 11.09%, dhe e njëjta është zvogluar për 21.31% në krahasim me periudhën e njëjtë nga viti 2024.
- ✓ Shuma më e lartë e shpenzimeve në pjesën e mallrave dhe shërbimeve është realizuar për 423120 E0, me realizim prej 17.33%, 423210 E0, me realizim prej 37.43% 423590 W0, me realizim prej 78.59(shënohen dy deri tre konto me shumë më të madhe dhe shënohet përqindja e realizimit të tyre).
- ✓ Realizimi i shpenzimeve kapitale të komunës është 14.77%, dhe e njëjta është më e lartë për 229.11% në krahasim me periudhën e njëjtë nga viti 2025.
- ✓ Shuma më e lartë e shpenzimeve në pjesën e shpenzimeve kapitale është realizuar për 482130-JD, me realizim prej 18.42 %, 482120-MD, me realizim prej 99.44 %.
- ✓ Realizimi i shpenzimeve në programin për E - Administrata komunale është 22.38%, dhe e njëjta është zvogluar për 13.32 % në krahasim me periudhën e njëjtë nga viti 2025.
- ✓ Realizimi i shpenzimeve në programin për G-Zhvillim ekonomik lokal është 13.89 %, dhe e njëjta është zvogluar për 49.70 % në krahasim me periudhën e njëjtë nga viti 2025.
- ✓ Realizimi i shpenzimeve në programin për J-Aktivitete komunale është 14.81%, dhe e njëjta është më e lartë për 87.62 % në krahasim me periudhën e njëjtë nga viti 2025.
- ✓ Realizimi i shpenzimeve në programin për N-Arsim është 22.66 %, dhe e njëjta është rritur për 2.66 % në krahasim me periudhën e njëjtë nga viti 2025.

DETYRIMET DHE BORXHEN E KOMUNAVE

- ✓ Detyrimet totale të Komunës deri në 30 ditë (të maturuara të papaguara) në tremujorin e parë të vitit 2026. arrijnë vlerën 24.464.977,00, dhe kanë shënuar rritje për 23.294.765,00 denarë në krahasim me periudhën e njëjtë të vitit 2025 (ishin 1.170.212,00 den)
- ✓ Detyrimet totale të komunës deri në 60 ditë (të maturuara por të papaguara) në tremujorin e parë të vitit 2026 arrijnë vlerën 415.450.00, dhe kanë shënuar ramje për 610.477,00 denarë në krahasim me periudhën e njëjtë të vitit 2025 (ishin 1.025.927,00 den)
- ✓ Totali i detyrimeve të Komunës së Kërcovës mbi 60 ditë (të maturuara por të papaguara) në tremujorin e parë të vitit 2026 arrijnë në 35.454.528,00 dhe janë rritur për 7.040.388,00 denarë krahasuar me të njëjtën periudhë të vitit 2025. Prej tyre, nuk ka me padi gjygsore, kurse 35.454.528,00 den nuk janë me padi gjygsore, krahasuar me të njëjtën periudhë të vitit 2025 ku detyrimet pa padi gjygsore ishin 28.414.140,00 den dhe detyrimet me padi gjygsore ishin 0 den.
- ✓ Totali i detyrimeve të maturuara të papaguara të bashkisë në tremujorin e parë 2026 arrijnë 60.334.955,00 den, dhe janë rritur për 29.724.676,00 denarë në raport me periudhën e njëjtë të vitit 2025 (ishin 30.610.279,00 den). Detyrimet e pa maturuara për vitin 2026 janë në shumë prej 31.139.868 den.
- ✓ Komuna e Kërcovës nuk ka marr hua nga institucione financiare

Rekomandime për përmirësimin e realizimit të buxhetit të komunës

- ✓ Realizim më i ulët në zërat buxhetor si qe janë 713113-tatim në pronë për p.juridki për reklama, 717131-taksa komunale per shfrytzimin e hapsirave para veprimtaris, nënkupton që gjatë vitit në vazhdim të detektohen mangësit për realizimin e ulët dhe të merren masat konkrete për realizim më të mirë.
- ✓ Ralizimi i të hyrave komunale vijues te tatimit në pronë dhe taksave komunale është e nevojshme të perforcohet gjatë vitit , duke ndërmërrë të gjitha masat konform ligjit për tatim ne pronë dhe ligjit për procedurë të përgjithshëm, si që janë vretje deri te obliguesit tatimor dhe arkëtim të dhunshëm.
- ✓ Egziston mundësia për rritje në procesin e realizimit në buxhetin komunal në aspektet vijuese
- ✓ Në pjesën e evidentimit dhe shlyerjes së obligimeve , komuna e Kërcovës vazhdimish bene zvoglimin e borxhit të përgjithshëm dhe kontrollon marrjen e detyrimeve të reja ne kuadër të të hyrave të përgjithshme të zërave ne pjesën e të hyrave.

TË DHËNAT BAZË TË KOMUNËS

- **Sipërfaqja dhe numri i vendbanimeve**
- **Popullsia (numri, struktura etnike, struktura gjinore, moshë)**
56725 banor
29117 burra
27608 gra
Maqedon - 16920
Shqiptar -31610
Turq - 3245
Rom - 2063
Vleh - 74
Sërb - 70
Boshnjak - 15

BUXHETI VJETOR I KOMUNËS PËR VITIN 2026

	Plan 2026	Realizim 2026
	shuma	shuma
I GJITHSEJ TË HYTAR	1.332.629.000	281.499.128
Të hyrat tatimore	214.440.000	39.302.704
Të hyrat jo tatimore	40.180.000	3.618.032
Të hyrat kapitale	21.000.000	2.921.305
Dotacionet	699.736.000	171.667.778
Transferet	347.099.000	59.258.660
Donacionet	10.174.000	4.730.649
II GJITHSEJ TË DALAT	1.350.029.000	274.494.654
Qëllimet e paracaktuara	1.348.829.000	274.494.654
Rezervat	1.200.000	0
III DEFICIT/SUFICIT	17.400.000	0
		0
FINANCIMI	17.400.000	0
Hyrje	18.000.000	0
Hyrjet nga huat e brendshme		
Hyrje nga huat e jashtme		
Depozitat	18.000.000	0
Dalje	600.000	0
Pagesa e kryegjës	600.000	0

REALIZIMI I TË ARDHURAVE TË KOMUNËS

Të ardhurat totale të realizuara të bashkisë për tremujorin e parë (janar-mars 2026) arrijnë në 281.499.128,00, ose 20.84 % të totalit të të ardhurave të planifikuara në buxhetin e Komunës. Shuma e totalit të të hyrave të realizuara në tremujorin e parë të vitit 2026, krahasuar me shumën e të ardhurave totale të realizuara në tremujorin e parë të vitit paraprak tregon rritje prej 37.287.614,00 den, ndërsa përqindja e realizimit është më e lartë për 15.92 pikë përqindje (pp) krahasuar me tremujorin e parë të një viti më parë. (Tabela nr. 1)4

Të hyrat e Buxhetit Bazë janë realizuar në vlerë prej 102.746.057,00 denarë, ose realizimi është 16.93 % në raport me të hyrat e planifikuara në Buxhetin për vitin 2025. Përqindja e realizimit të buxhetit bazë paraqet rritje në masën 37.56 pikë përqindjeje (pp) krahasuar me realizimin në tremujorin e parë të vitit paraardhës.

Të hyrat nga bllok dotacionet janë realizuar në vlerë prej 171.667.778,00 denarë, ose realizimi është 24.53% në raport me të hyrat e planifikuara në Buxhetin për vitin 2026. Pesha e bllok-granteve në strukturën e të ardhurave totale në buxhetin e bashkisë në tremujorin e parë të vitit 2025 është 61% (Tabela nr. 1).

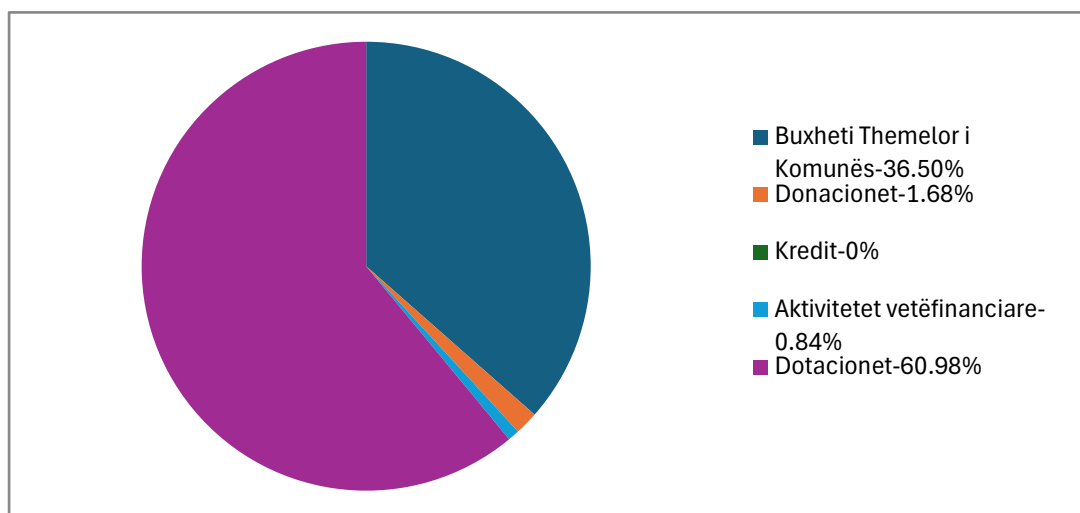
Të hyrat nga aktivitetet vetëfinancuese janë realizuar në vlerë prej 2.354.644,00 denarë, ose realizimi është 6.95 % në raport me të hyrat e planifikuara në Buxhetin për vitin 2026. (Tabela nr. 1)

Të hyrat nga donacionet janë realizuar në vlerë prej 4.730.649,00 denarë, ose realizimi është 46.50 % në raport me të hyrat e planifikuara në Buxhetin për vitin 2026. (Tabela nr. 1)

Tabela nr. 1 (Realizimi i të ardhurave totale sipas llogarive)

Llogaria Hyrëse	Buxheti 2026	Kuartali I 2026 (den)	Kuartali I 2025(den)	Kuartali I 2026/ Kuartali I 2025 (krahasuar në %)	Realizimi i Kuartalit I 2026 (%)	Mbetet për realizim nga Buxheti (në den.)
Buxheti Themelor i Komunës	606.839.000	102.746.057	74.690.575	37,56	16,93	504.092.943
Donacionet	10.174.000	4.730.649	1.518.061	211,62	46,50	5.443.351
Kreditet	-	-	-	-	-	-
Aktivitetet vetëfinanciare	33.880.000	2.354.644	2.740.067	-14,07	6,95	31.525.356
Dotacionet	699.736.000	171.667.778	165.262.811	3,88	24,53	528.068.222
Gjithsej të hyrat	1.350.629.000	281.499.128	244.211.514	15,27	20,84	1.069.129.872

Paraqitja grafike nr. 1 - Struktura e të hyrave komunale sipas llogarive



Përqindja më e lartë e realizimit është vërejtur në Dotacionet, me realizim 61% në raport me totalin e të ardhurave të planifikuara, ndërsa përqindja më e ulët e realizimit është vërejtur në Aktivitetet vetëfinanciare, me realizim 0.84 % në raport me të ardhurat totale të planifikuara. (Afishimi grafik nr. 1)

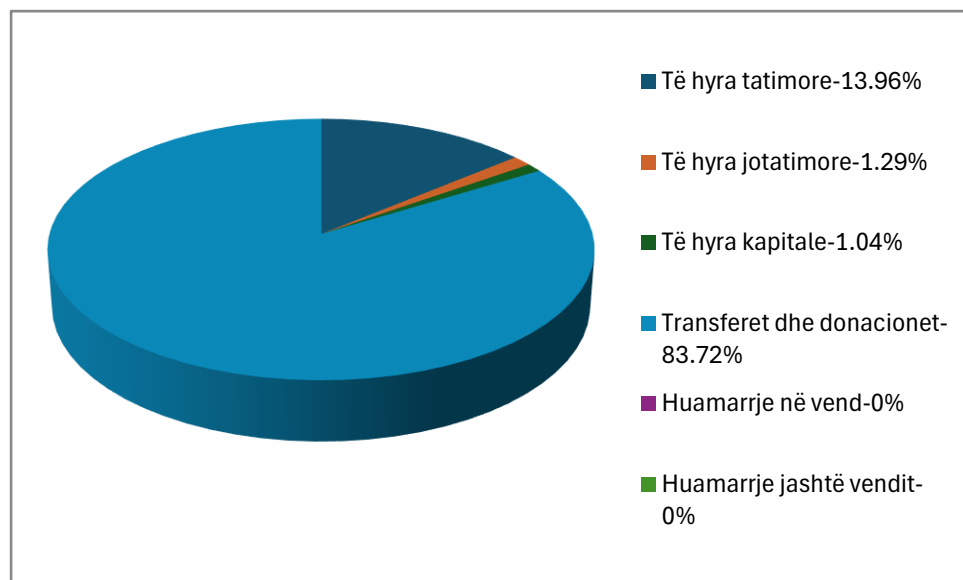
Të hyrat tatimore janë realizuar në vlerë prej 39.302.704,00 denarë, ose realizimi është 18.33 % në raport me të hyrat e planifikuara në Buxhetin për vitin 2026. Përqindja e realizimit të të ardhurave tatimore tregon rritje në masën 48.30 pikë përqindjeje (pp) krahasuar me realizimin në tremujorin e parë të një viti më parë (Tabela nr. 2).

Të hyrat jotatimore janë realizuar në vlerë prej 3.618.032,00 denarë, ose realizimi është 9 % në raport me të hyrat e planifikuara në Buxhetin për vitin 2026. Përqindja e realizimit të të ardhurave jotatimore tregon ulje në masën 8.11 pikë përqindjeje (pp) krahasuar me realizimin në tremujorin e parë të vitit paraardhës. (Tabela nr. 2)

Të hyrat kapitale janë realizuar në vlerë prej 2.921.305,00 denarë, ose realizimi është 13.91 % në raport me të hyrat e planifikuara në Buxhetin për vitin 2026. (Tabela nr. 2)

Tabela nr. 2. (Realizimi i të ardhurave totale sipas klasifikimit ekonomik)

Gjithsej të hyrat (sipas klasifikimit ekonomik)	Buxheti 2026	Kuartali I 2026	Kuartali I 2025	Kuartali I 2026/ Kuartali I 2025 (krahasuar në %)	Realizimi i Kuartalit I 2026 (%)	Mbetet për realizim nga Buxheti (në den.)
Të hyrat tatimore	214.440.000	39.302.704	26.502.079	48,30	18,33	175.137.296
Të hyrat jotatimore	40.180.000	3.618.032	3.937.292	-8,11	9,00	36.561.968
Të hyrat kapitale	21.000.000	2.921.305	1.584.752	84,34	13,91	18.078.695
Transferet dhe donacionet	1.075.009.000	235.657.087	212.187.391	11,06	21,92	839.351.913
Huamarrja në vend	-	-	-	-	-	-
Huamarrja jashtë	-	-	-	-	-	-
Gjithsej të hyrat	1.350.629.000	281.499.128	244.211.514	15,27	20,84	1.069.129.872

Afishimi grafik nr. 2 - Të ardhurat kryesore të bashkisë sipas klasifikimit ekonomik

Përqindja më e lartë e realizimit është vërejtur në Transfere dhe donacione, me realizim 83.72% në raport me totalin e të ardhurave të planifikuara, ndërsa përqindja më e ulët e realizimit është vërejtur në të Hyrat kapitale, me realizim 1.04 % në raport me të ardhurat totale të planifikuara. (Afishimi grafik nr. 2)

Në vijim, një paraqitje analitike e detajuar e planifikimit dhe realizimit i llojeve të veçanta të të ardhurave të buxhetit të Kom. së Kërçovës, për tremujorin e parë të vitit 2026(janar-mars), sipas zërave dhe nën zërave të veçantë. , do të prezantohet.

Raporti Kuartal

														(në denarë)
		Buxhet për vitin 2026		Dotacione të destinuara për vitin 2026		Aktivitete me vetëfinancim për vitin 2026		Donacione për vitin 2026		Kredi për vitin 2026		Gjithsej për vitin 2026		
Të ardhura - Katër mujore 01		Plan	Realizim për katërmujorin 01	Plan	Realizim për katërmujorin 01	Plan	Realizim për katërmujorin 01	Plan	Realizim për katërmujorin 01	Plan	Realizim për katërmujorin 01	Plan	Realizim për katërmujorin 01	E ngulur për realizim deri në fund të vitit 2026
BILANCI OPERATIVI VIJUES:														
TË ARDHURAT E PËRGJITHSHME VIJUESE OPERATIVE		585.839.000	99.824.752	699.736.000	171.667.778	33.880.000	2.354.644	10.174.000	4.730.649	-	-	1.329.629.000	278.577.823	1.051.051.177
SHPENZIMET E PËRGJITHSHME VIJUESE OPERATIVE		318.726.000	59.794.694	699.736.000	169.318.743	32.582.000	1.529.293	8.874.000	900.561	-	-	1.059.918.000	231.543.291	828.374.709
BILANCI KAPITAL:														
TË ARDHURAT E PËRGJITHSHME KAPITALE		21.000.000	2.921.305	-	-	-	-	-	-	-	-	21.000.000	2.921.305	18.078.695
SHPENZIMET E PËRGJITHSHME KAPITALE		288.113.000	42.951.363	-	-	1.298.000	-	1.300.000	-	-	-	290.711.000	42.951.363	247.759.637
71	TË ARDHURAT TATIMORE	214.440.000	39.302.704	-	-	-	-	-	-	-	-	214.440.000	39.302.704	175.137.296
711	Tatim nga të ardhurat, nga fitimet dhe fitimet kapitale	27.170.000	5.509.853	-	-	-	-	-	-	-	-	27.170.000	5.509.853	21.660.147
712	Kontribute për sigurim social	-	-	-	-	-	-	-	-	-	-	-	-	-
713	Tatim në pronësi	79.000.000	11.977.211	-	-	-	-	-	-	-	-	79.000.000	11.977.211	67.022.789
714	Tatime të br. të mallrave dhe shërbimeve	-	-	-	-	-	-	-	-	-	-	-	-	-
715	Tatim nga tregtia nd. dhe transakcione	-	-	-	-	-	-	-	-	-	-	-	-	-
717	Tatime nga shërbime specifike	108.200.000	21.811.747	-	-	-	-	-	-	-	-	108.200.000	21.811.747	86.388.253
718	Taksa për shfrytëzim ose leje për ushtrimin e veprimtarisë	70.000	3.893	-	-	-	-	-	-	-	-	70.000	3.893	66.107
72	TË ARDHURA TË PA TATIMUARA	6.300.000	1.263.388	-	-	33.880.000	2.354.644	-	-	-	-	40.180.000	3.618.032	36.561.968
721	Të ardhurat nga sipërmarrjet dhe të ardhura nga pronësi	-	-	-	-	-	-	-	-	-	-	-	-	-
722	Gjoha, taksa gjyqësore dhe administrative	3.000.000	489.988	-	-	-	-	-	-	-	-	3.000.000	489.988	2.510.012
723	Taksa dhe kompensime	-	4.950	-	-	33.880.000	2.354.644	-	-	-	-	33.880.000	2.359.594	31.520.406
724	Tjera shërbime Qeveritare	-	-	-	-	-	-	-	-	-	-	-	-	-
725	Të ardhura tjera të patatimuara	3.300.000	768.450	-	-	-	-	-	-	-	-	3.300.000	768.450	2.531.550
74	TRANSFERE DHE TATIME	365.099.000	59.258.660	699.736.000	171.667.778	-	-	10.174.000	4.730.649	-	-	1.075.009.000	235.657.087	839.351.913
741	Transfere nga nivele tjera të qeverisë	365.099.000	59.258.660	699.736.000	171.667.778	-	-	-	-	-	-	1.064.835.000	230.926.438	833.908.562
742	Tatime nga vendet e jashtme	-	-	-	-	-	-	10.174.000	4.730.649	-	-	10.174.000	4.730.649	5.443.351
743	Donacione Kapitale	-	-	-	-	-	-	-	-	-	-	-	-	-
744	Tatime vijuese	-	-	-	-	-	-	-	-	-	-	-	-	-
75	BORXH I BRENDSHËM	-	-	-	-	-	-	-	-	-	-	-	-	-
751	Borxe afatshkurtera në vend	-	-	-	-	-	-	-	-	-	-	-	-	-
753	Obligues afatgjatë	-	-	-	-	-	-	-	-	-	-	-	-	-
754	Borxh tjetër i brendshëm	-	-	-	-	-	-	-	-	-	-	-	-	-
76	BORXH JASHTËVENDIT	-	-	-	-	-	-	-	-	-	-	-	-	-
761	Agjencione zhvillimore ndërkombëtare	-	-	-	-	-	-	-	-	-	-	-	-	-
762	Qeverit të huaja	-	-	-	-	-	-	-	-	-	-	-	-	-
769	Tjera borxe jashtvëndit	-	-	-	-	-	-	-	-	-	-	-	-	-
77	SHITJA E LETRAVE ME VLERË	-	-	-	-	-	-	-	-	-	-	-	-	-
771	SHITJA E LETRAVE ME VLERË	-	-	-	-	-	-	-	-	-	-	-	-	-
78	TË ARDHURA NGA PAGESA E HUAVE	-	-	-	-	-	-	-	-	-	-	-	-	-
781	Të ardhura nga huat e dhëna të paguara	-	-	-	-	-	-	-	-	-	-	-	-	-
73	TË ARDHURA KAPITALE	21.000.000	2.921.305	-	-	-	-	-	-	-	-	21.000.000	2.921.305	18.078.695
731	Shitja e mjeteve kapitale	-	-	-	-	-	-	-	-	-	-	-	-	-
732	Shitja e mallrave	-	-	-	-	-	-	-	-	-	-	-	-	-
733	Shitja e tokës dhe investime jomateriale	21.000.000	2.921.305	-	-	-	-	-	-	-	-	21.000.000	2.921.305	18.078.695
734	Të ardhura nga dividendat	-	-	-	-	-	-	-	-	-	-	-	-	-
74	TRANSFERE DHE TATIME	-	-	-	-	-	-	-	-	-	-	-	-	-
741	Transfere nga nivele tjera të qeverisë	-	-	-	-	-	-	-	-	-	-	-	-	-
743	Donacione kapitale	-	-	-	-	-	-	-	-	-	-	-	-	-

Tabela është sipas formularit të përcaktuar të Ministrisë së Financave - në formatin e dhënë nga programi juaj softuer buxhetor.

REALIZIMI SHPENZIMEVE TË BASHKISË

Për periudhën janar-mars 2026, shpenzimet totale të Buxhetit të Komunës janë realizuar në vlerë prej 274.494.654,00 denarë, në raport me shpenzimet totale të planifikuara, të cilat për vitin 2026 arrijnë në 1.350.629.000,00 denarë.

Tabela nr. 3 (Realizimi i shpenzimeve totale sipas klasifikimit ekonomik)

Llojet e të dalave sipas klasifikimit ekonomik	Buxheti 2026	Kuartali I 2026	Kuartali I 2025	Kuartali I 2026/ Kuartali I 2025 (krahasuar në %)	Realizimi i Kuartalit I 2026 (%)	Mbetet për realizim nga Buxheti (në den.)
Rrogat dhe kompenzimet	780.424.000	193.143.091	183.318.812	5,36	24,75	587.280.909
Rezervat dhe shpenzimet e pa definuara	1.200.000	-	-	0,00	0,00	1.200.000
Stoqet dhe shërbimet	187.635.000	20.808.092	26.444.736	-21,31	11,09	166.826.908
Pagesat e interesit	-	-	-	0,00	0,00	-
Subvencionet dhe transferet	88.859.000	17.410.217	15.922.152	9,35	19,59	71.448.783
Beneficionet sociale	1.200.000	181.891	96.000	89,47	15,16	1.018.109
Shpenzimte kapitale	290.711.000	42.951.363	13.050.706	229,11	14,77	247.759.637
Pagesa e kryegjës	600.000	-	-	0,00	0,00	600.000
Gjithsej të dalat	1.350.629.000	274.494.654	238.832.406	14,93	20,32	1.076.134.346

Realizimi i shpenzimeve për paga dhe përfitime të bashkisë është 24.75 % dhe është rritur me 5.36 p.p. në raport me të njëjtën periudhë nga viti 2025. (Tabela nr. 3)

Realizimi i shpenzimeve për mallra dhe shërbime të komunës është 11.09 % dhe është ulur me 21.31 p.p. në raport me të njëjtën periudhë nga viti 2024. (Tabela nr. 3)

Realizimi i shpenzimeve për subvencione dhe transferta të komunës është 19.59% dhe është rritur me 9.35 p.p. në raport me të njëjtën periudhë nga viti 2024. (Tabela nr. 3)

Realizimi i shpenzimeve kapitale të komunës është 14.77 % dhe është rritur me 229.11 p.p. në raport me të njëjtën periudhë nga viti 2024. (Tabela nr. 3)

Raporti Kuartal

	Shpenzime - Katërmujore 01	Buxhet për vitin 2026		Dotacione të destinuara për vitin 2026		Aktivitete me vetëfinansim për vitin 2026		Donacione për vitin 2026		Kredi për vitin 2026		Gjithësi për vitin 2026		
		Plan	Realizim për katërmujorin 01	Plan	Realizim për katërmujorin 01	Plan	Realizim për katërmujorin 01	Plan	Realizim për katërmujorin 01	Plan	Realizim për katërmujorin 01	Plan	Realizim për katërmujorin 01	E ngulur për relizim deri në fund të vitit 2026
40	RROGA DHE KOMPENSIME	118.090.000	26.312.438	662.334.000	166.830.653	-	-	-	-	-	-	780.424.000	193.143.091	587.280.909
401	Rrogat themelore	78.780.000	17.934.818	475.082.000	119.896.324							553.862.000	137.831.142	416.030.858
402	Kontribute për sigurim social	29.510.000	6.876.968	186.372.000	46.934.329							215.882.000	53.811.297	162.070.703
403	Përfitime tjera nga rrogat											-	-	-
404	Kompensime	9.800.000	1.500.652	880.000								10.680.000	1.500.652	9.179.348
41	REZERVA DHE SHPENZIME TË PADEFINUARA	1.200.000	-	-	-	-	-	-	-	-	-	1.200.000	-	1.200.000
411	Finansimi i programeve të reja dhe nënprogrameve											-	-	-
412	Rezerva ekzistuese (shpenzime të paparashikuara)	600.000										600.000	-	600.000
413	Rezerva vijuese (shpenzime të llojllojshme)	600.000										600.000	-	600.000
414	Rezerva për shpenzime kapitale											-	-	-
42	MALLRA DHE SHËRBIME	113.236.000	15.943.387	34.943.000	2.466.090	31.982.000	1.498.054	7.474.000	900.561	-	-	187.635.000	20.808.092	166.826.908
420	Harhime ditore dhe rrugore	580.000	98.857			810.000	6.580	3.030.000	731.600			4.420.000	837.037	3.582.963
421	Shërbime komunale, nxemje, komunikacion dhe transport	32.265.000	7.387.765	19.272.000	1.344.658	6.350.000	449.148					57.887.000	9.161.571	48.725.429
423	Material dhe inventar i vogël	7.390.000	1.289.630	3.463.000	331.835	12.057.000	432.998	611.000				23.521.000	2.054.463	21.466.537
424	Riparime dhe mirëmbajtje vijuese	34.802.000	3.411.580	1.727.000	112.330	2.359.000	20.607					38.888.000	3.544.517	35.343.483
425	Shërbime kontraktuese	31.553.000	2.931.344	8.692.000	437.130	8.759.000	360.639	3.562.000	157.749			52.566.000	3.886.862	48.679.138
426	Harhime tjera vijuese	6.646.000	844.211	1.789.000	240.137	1.647.000	228.082	271.000	11.212			10.353.000	1.323.642	9.029.358
427	Punësime të përkohëshme											-	-	-
45	PAGESA PËR KAMATA	-	-	-	-	-	-	-	-	-	-	-	-	-
451	Pagesa për kamata kreditorëve joresident											-	-	-
452	Pagesa për kamata kreditorëve të brendshëm											-	-	-
453	Pagesa për kamata nivele tjera të qeverisë											-	-	-
46	SUBVENCIONE DHE TRANSFERE	84.400.000	17.356.978	2.459.000	22.000	600.000	31.239	1.400.000	-	-	-	88.859.000	17.410.217	71.448.783
461	Subvencione për shoqata publike											-	-	-
462	Subvencione për shoqata private											-	-	-
463	Transferë për organizata joqeveritare	11.700.000	217.290									11.700.000	217.290	11.482.710
464	Transferë të ndryshme	72.700.000	17.139.688	2.459.000	22.000	600.000	31.239	1.400.000				77.159.000	17.192.927	59.966.073
465	Pagesa në bazë të provave përmbarese											-	-	-
47	Beneficione Sociale	1.200.000	181.891	-	-	-	-	-	-	-	-	1.200.000	181.891	1.018.109
471	Kompensime sociale	1.200.000	181.891									1.200.000	181.891	1.018.109
472	Pagimi i beneficioneve nga Fondi për FPIM											-	-	-
473	Pagesa e kompensimeve nga Agjencia për punësim											-	-	-
474	Pagesa e kompensimeve nga Fondi për sigurim shëndetësor											-	-	-
49	PAGESA E MJETEVE KRYESORE	600.000	-	-	-	-	-	-	-	-	-	600.000	-	600.000
491	Pagesa e mjeteve kryesore nga kreditorët joresident											-	-	-
492	Pagesa e mjeteve kryesore institucioneve të brendshme											-	-	-
493	Pagesa e mjeteve kryesore nga nivele tjera të qeverisë	600.000										600.000	-	600.000
48	SHPENZIME KAPITALE	288.113.000	42.951.363	-	-	1.298.000	-	1.300.000	-	-	-	290.711.000	42.951.363	247.759.637
480	Blerja e veglave dhe makinave	2.400.000	21.417			1.050.000						3.450.000	21.417	3.428.583
481	Objekte ndërtimore											-	-	-
482	Objekte tjera ndërtimore	276.613.000	42.929.946					1.300.000				277.913.000	42.929.946	234.983.054
483	Blerja e mobiljeve	2.100.000				248.000						2.348.000	-	2.348.000
484	Mallra strategjike dhe rezerva tjera											-	-	-
485	Investim i mjeteve jofinanciare	7.000.000										7.000.000	-	7.000.000
486	Blerja e automjeteve											-	-	-
487	Transferë kapitale deri te fondet jashtëbuxhetore											-	-	-
488	Dotacione kapitale deri te ELS											-	-	-
489	Subvencione kapitale për ndërmarrjet dhe organizatat joqeveritare											-	-	-

Kjo tabelë është në përputhje me formularin e përcaktuar të Ministrisë së Financave në formatin e ofruar nga programi juaj softuer buxhetor.

Shumat më të mëdha të shpenzimeve në seksionin e mallrave dhe shërbimeve realizohen për (radhohen dy deri në tre artikuj me shumat më të larta dhe tregohet përqindja e realizimit të tyre - nëse është e nevojshme mund të bëhet një elaborim i duhur sipas tyre):

423120(revista, gazeta dhe publikime tjera)-E0 , me realizim 17.33%

423210(atrijale per AOP)-E0 , me realizim 37.43%

423590(uniforma)-W0 , me realizim 78.59%

Janë realizuar shumat më të mëdha të shpenzimeve në fushën e subvencioneve dhe transfereve (shënohen dy deri në tre zëra me shumat më të larta dhe tregohet përqindja e realizimit të tyre).

464110(bursa për studenta)-A0 , me realizim 24%

464910(pagesa në lidhje me vendimet gjyqsore)-E0 , me realizim 30.34%

464990(transfere të tjera)-E0 , me realizim 40.39%

Shumat më të mëdha të shpenzimeve në seksionin e përfitimeve sociale janë realizuar për (radhohen dy deri në tre zëra me shumat më të larta dhe renditet përqindja e realizimit të tyre).

471990(ndihma tjera sociale)-V3 , me realizim 30.32 %

Shumat më të mëdha të shpenzimeve në pjesën e shpenzimeve kapitale janë realizuar për (shënohen dy deri tre zëra me shumat më të larta dhe tregohet përqindja e realizimit të tyre).

482130(rekonstruim i rr.lokale)-JD , me realizim 32.83%

482120(ndërtim i rr.lokale)-MD , me realizim 99.44%

Shpenzimet e realizuara për periudhën janar-mars 2026, shpenzimet e planifikuara me buxhet për vitin 2026 dhe shpenzimet e realizuara për të njëjtën periudhë për vitin 2025, të cilat janë klasifikuar sipas programeve dhe nënprogrameve të veçanta në Komunën e Kërçovës, janë paraqitur më poshtë:

Tabela nr. 4 (Realizimi i totalit të shpenzimeve sipas kompetencave të veçanta)

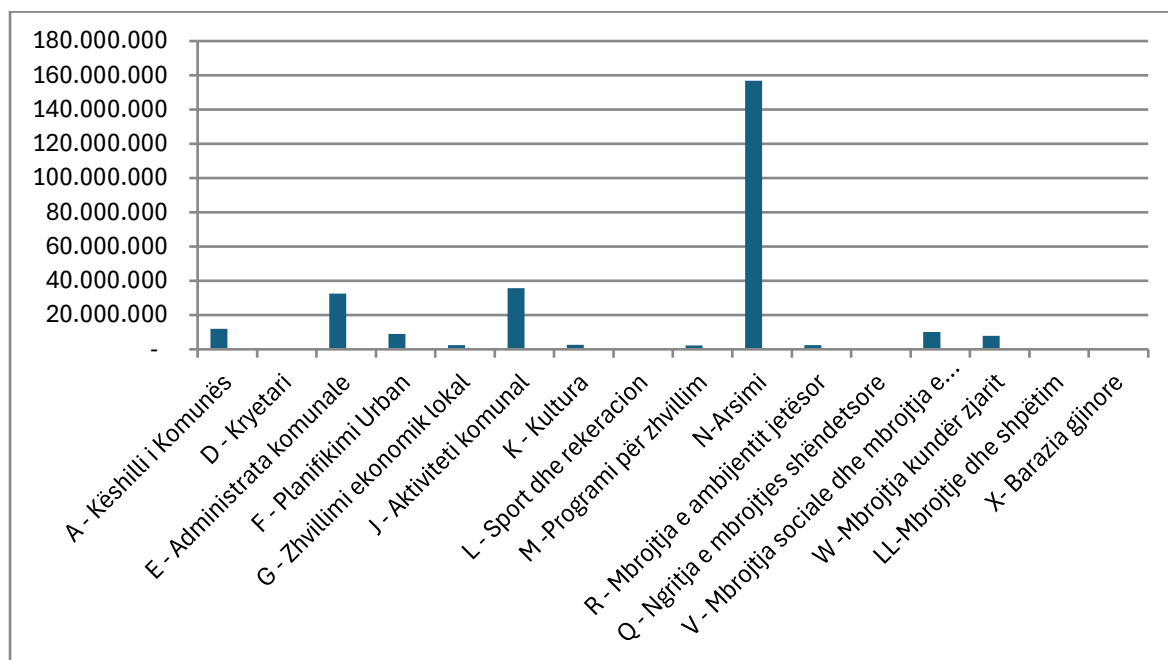
Gjithse të dalat në komunë sipas njërive të përgjegjësis	Buxheti 2026	Kuartali I 2026	Kuartali I 2025	Kuartali I 2026/ Kuartali I 2025 (krahasuar në %)	Realizimi i Kuartalit I 2026 (%)	Mbetet për realizim nga Buxheti (në den.)
A - Këshilli i Komunës	21.940.000	11.949.113	2.241.955	432,98	54,46	9.990.887
Д - Kryetari	4.250.000	613.473	633.323	-3,13	14,43	3.636.527
E - Administrata komunale	145.492.000	32.559.708	37.564.955	-13,32	22,38	112.932.292
F - Planifikimi urban	49.989.000	8.915.321	1.046.178	752,18	17,83	41.073.679
G - Zhvillimi ekonomik lokal	17.553.000	2.437.541	4.845.669	-49,70	13,89	15.115.459
J - Aktiviteti komunal	241.314.000	35.741.374	19.050.119	87,62	14,81	205.572.626
K - Kultura	13.422.000	2.725.711	909.683	199,63	20,31	10.696.289
L - Sport dhe rekreacion	9.840.000	63.349	2.336.508	-97,29	0,64	9.776.651
M - Program për zhvillim	4.000.000	2.276.220	394.659	0,00	56,91	1.723.780
N - Arsimi	692.503.000	156.921.302	152.848.571	2,66	22,66	535.581.698
R - Mbrojtja e ambijentit jetësor	21.444.000	2.385.262	746.008	219,74	11,12	19.058.738
T - Avancimi i mbrojtjes shëndetsore	1.760.000	-	-	0,00	0,00	1.760.000
V - Mbrojtja sociale dhe mbrojtja e fëmijëve	72.530.000	10.033.477	9.861.408	1,74	13,83	62.496.523
W - Mbrojtja kundër zjarit	52.592.000	7.872.803	6.353.370	23,92	14,97	44.719.197
LL - Mbrojtje dhe shpëtim	1.550.000	-	-	0,00	0,00	1.550.000
X- Barazia gjinore	450.000	-	-	0,00	0,00	450.000
Gjithsej	1.350.629.000	274.494.654	238.832.406	14,93	20,32	1.076.134.346

- Disa nga shpenzimet më të rëndësishme që janë realizuar në programet/kompetencat e veçanta dhe në raport me ato të planifikuara janë shënuar në:
- - Administrata komunale ka realizuar shpenzime në vlerë prej 32.559.708 den., ose realizim 22.38 % në raport me të planifikuarat për vitin 2026 (Tabela nr. 4)
- - Shpenzimet për zhvillimin ekonomik lokal të komunës janë realizuar në vlerë prej 2.437.541 den., ose realizim 13.89% në raport me të planifikuar për vitin 2026. (Tabela nr. 4)
- - Shpenzimet për mjedisin e komunës janë realizuar në vlerën 2.385.262 den., ose realizim 11.12% në raport me të planifikuar për vitin 2026. (Tabela nr. 4)
- - Shpenzimet për arsimin e komunës janë realizuar në vlerë prej 156.921.302 den., ose realizim 22.66% në raport me planin për vitin 2026. (Tabela nr. 4)

- Shpenzimet për mbrojtje sociale e komunës janë realizuar në vlerë prej 10.033.477 den, ose më kanë realizuar 13.83 % në raport me planifikimin për vitin 2025. (Tabela nr. 4)
- Aktivitetet komunale është realizuar në shumë prej 35.741.374,00 den., ose realizim me 14.81% në raport me planifikimin për vitin 2026. (Tabela nr. 4)
- Mbrojtja kundër zjarit janë realizuar në shumë prej 7.872.803,00 den., ose realizim me 14.97% në raport me planifikimin për vitin 2026. (Tabela nr. 4)

Paraqitja grafike e përqindjes së realizimit të shpenzimeve të Komunës për periudhën janar-mars 2026 sipas llojeve të veçanta të shpenzimeve dhe sipas programeve është paraqitur më poshtë:

Realizimi i totalit të shpenzimeve sipas kompetencave të veçanta për Kuartalin e I-2026-%



Llojet e veçanta të shpenzimeve të realizuara dhe të planifikuara në mënyrë analitike sipas programeve dhe nënprogrameve të veçanta dhe sipas zërave dhe nën-zërave të veçanta janë dhënë në pasqyrën tabelare të mëposhtme:

DETYRIMET E KOMUNËS (DETYRIME POR JO PAGUARA)

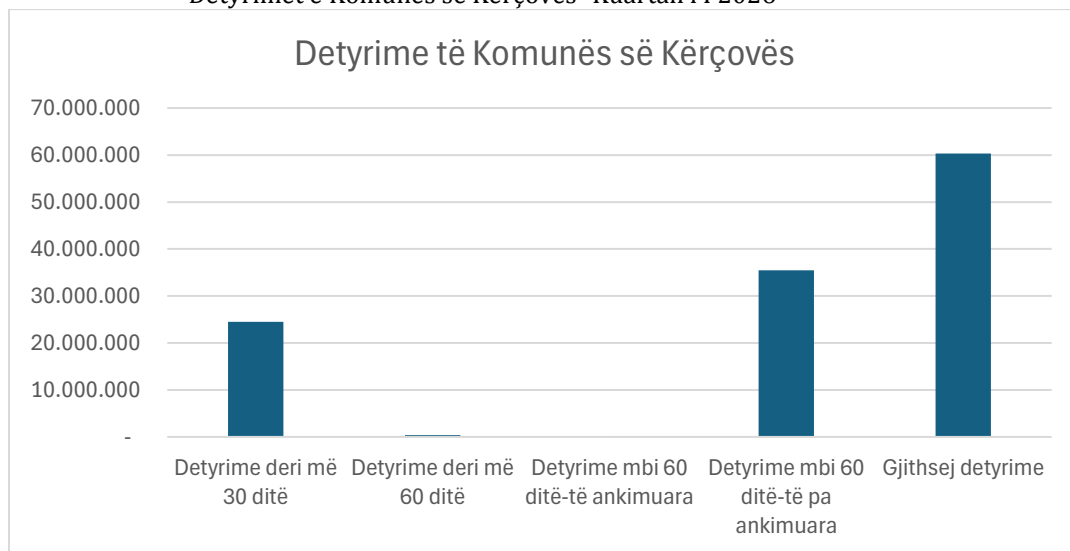
Muaji	Detyrime deri 30 ditë	Detyrime deri 60 ditë	Detyrime mbi 60 ditë			Gjithësej	Kontoja Dalëse	Gjithsej detyrime
			të ankimume	të pa ankimume	Gjithësej			
Janar	2.221.055	80.742		35.431.076	35.431.076	37.732.873	401	
Shkurt	837.052	50.351		36.599.774	36.599.774	37.487.177	402	
Mars	24.464.977	415.450		35.454.528	35.454.528	60.334.955	403	
Prill					0	0	404	
Maj					0	0	405	
Qershor					0	0	406	
Korrik					0	0	407	
Gusht					0	0	408	
Shtator					0	0	409	1.105.698
Tetor					0	0	410	123.879
Nëntor					0	0	411	397.722
Dhjetor					0	0	412	1.380.354
Arsyetim							413	685.243
							414	
							415	
							416	
							417	
							418	
							419	
							420	
							421	
							422	
							423	
							424	
							425	
							426	
							427	
							428	
							429	
							430	
							431	
							432	
							433	
							434	
							435	
							436	
							437	
							438	
							439	
							440	
							441	
							442	
							443	
							444	
							445	
							446	
							447	
							448	
							449	
							450	
							451	
							452	
							453	
							454	
							455	
							456	
							457	
							458	
							459	
							460	
							461	
							462	
							463	
							464	4.023.796
							465	
							466	
							467	
							468	
							469	2,00
							470	
							471	
							472	
							473	
							474	
							475	
							476	
							477	
							478	
							479	
							480	
							481	
							482	33.518.261
							483	
							484	
							485	
							486	
							487	
							488	
							489	
							490	
							491	
							492	
							493	19.100.000
							Gjithësej	60.334.955

denar

Kjo tabelë është në përputhje me formularin e përcaktuar të Ministrisë së Financave

- ✓ Detyrimet totale të bashkisë deri në 30 ditë (të papaguara por të papaguara) në tremujorin e parë të vitit 2026. Arrijnë vlerën 24.464.977,00 den , dhe kanë shënuar rritje për 23.294.765,00 denarë në krahasim me periudhën e njëjtë të vitit 2025.
- ✓ Totali i detyrimeve të bashkisë deri në 60 ditë në tremujorin e parë 2026 janë në vlerë prej 415.450,00 denarë dhe 2025 janë në vlerën 1.025.927,00 den. Obligimet mbi 60 ditë (të papaguara) janë në vlerën 35.454.528,00 den, dhe janë rritur për 7.040.388,00 den, në raport me periudhën e vitit paraprak.. Detyrimet e pa maturuara për vitin 2026 janë në shumë prej 31.139.868 den..
- ✓ Shuma e obligimeve që i janë ngarkuar komunës është zero denarë, që paraqet zero % nga gjithsej obligimet e komunës.

Detyrimet e Komunës se Kërçovës- Kuartali i I 2026



Pjesa më e madhe e obligimeve të komunës janë bërë për (treden 3-4 arsytet):

Detyrime e maturuara të pa paguara deri në 30 dit në vlerë prej 24.464.977,00 denarë dhe pjesëmarrje 40,55% në totalin e obligimeve të komunës. Vlerat më të mëdha të detyrime mbi 60 dit janë detyrime nga huaja afatshkurtër ndaj Ministrisë së Financave e marr në vitin 2009 në vlerë prej 19.100.000 denarë me pjesëmarrje 31.65% në totalin e obligimeve të komunës.

RAPORTI PËR BORXHIN E KOMUNAVE

Nr. Rend or	Emërtimi i kredisë	Emri i kredisë dhe qëllimi	Huadhënësi	Valuta origjinale	Shuma	Norma e interesit	Afati i pagesës	Periudha Grejs	Shuma e transhës së tërheur (në valutë origjinale)	Kreditimi i garantuar	Periudha e pagesës	Data e pagesës së bazës		Data e pagesës së interesit		Detyrim i arritur (në periudhën raportuese)		Data e arritur e detyrimit	Detyrim i paguar (në periudhën raportuese)		Data e pagesës së detyrimit	Detyrim i arritur i pa paguar (në periudhën)		Gjendja e huasë për periudhën raportuese				
						%				(po/jo)		(a, b, v, g, d)	E para	E fundit	E para	E fundit	Baza		Interesi	Baza		Interesi	Baza	Interesi	në fillim	në fund		
1																												
2																												
3																												
4																												
5																												
6																												
7																												

Vërejtje:
 Komuna e Kërçovës nuk ka borxh në bazë të një kredie.

Borxhi i NP të themeluar nga Komuna (në valutë origjinale)

Nr. Rend or	Emërtimi i kredisë	Emri i kredisë dhe qëllimi	Huadhënësi	Valuta origjinale	Shuma	Norma e interesit	Afati i pagesës	Periudha Grejs	Shuma e transhës së tërheur (në valutë origjinale)	Kreditimi i garantuar	Periudha e pagesës	Data e pagesës së bazës		Data e pagesës së interesit		Detyrim i arritur (në periudhën raportuese)		Data e arritur e detyrimit	Detyrim i paguar (në periudhën raportuese)		Data e pagesës së detyrimit	Detyrim i arritur i pa paguar (në periudhën)		Gjendja e huasë për periudhën raportuese		Huamarrësi (emërtimi i NP)			
						%				(po/jo)		(a, b, v, g, d)	E para	E fundit	E para	E fundit	Baza		Interesi	Baza		Interesi	Baza	Interesi	në fillim		në fund		
1																													
2																													
3																													
4																													
5																													
6																													
7																													

Kjo tabelë është në përputhje me formularin e përcaktuar të Ministrisë së Financave

ANEKS

			BUXHETI I PLANIFIKUAR	Realizimi (në den.)		
Nr.R	Konto	Programa / Llogaria	2026	Kuartali I 2026 viti.	Realizimi i Kuartalit I (në %)	Mbetje nga Realizimi (në den.)
		GJITHSEJ SHPENZIMET BUXHETORE TË KOMUNËS	1.350.629.000	274.494.654	20,32	1.076.134.346
		GJITHSEJ SHPENZIMET NGA BUXHETI THEMELOR	606.839.000	102.746.057	16,93	504.092.943
	A	KESHILLI I KOMUNES	21.940.000	11.949.113	54,46	9.990.887
	A0	KESHILLI I KOMUNES	11.940.000	2.097.996	17,57	9.842.004
	401	Rroga themelore dhe kompenzimet	630.000	161.788	25,68	468.212
	404	Kompenzime	6.300.000	1.456.208	23,11	4.843.792
	412	Rezerva e perhershme	600.000	-	0,00	600.000
	413	Rezerva rrjedhse	600.000	-	0,00	600.000
	421	Sherbime komunale	430.000	-	0,00	430.000
	423	Inventari i imët, vegla dhe materiale tjera për riparim	100.000	-	0,00	100.000
	425	Sherbime kontraktuese	30.000	-	0,00	30.000
	426	Shpenzime tjera rrjedhse	350.000	-	0,00	350.000
	464	Transfere	2.300.000	480.000	20,87	1.820.000
	493	Pagesa e kryegjës	600.000		0	600.000
	A1	AKTIVITETE ZGJEDHORE DHE REFERENDUM	10.000.000	9.851.117	98,51	148.883
	464	Transfere	10.000.000	9.851.117	98,51	148.883

	D	KRYETARI	4.250.000	613.473	14,43	3.636.527
	D0	KRYETARI	4.250.000	613.473	14,43	3.636.527
	401	Rroga themelore dhe kompenzimet	1.550.000	361.948	23,35	1.188.052
	402	Kontribute për sigurim social nga punëdhënësit	685.000	140.759	20,55	544.241
	420	Shpenzime rruge dhe ditore	100.000	-	0,00	100.000
	421	Sherbime komunale	155.000	-	0,00	155.000
	425	Sherbime kontraktuese	660.000	106.666	16,16	553.334
	426	Shpenzime tjera rrjedhse	1.100.000	4.100	0,37	1.095.900
	E	ADMINISTRATA KOMUNALE	145.492.000	32.559.708	22,38	112.932.292
	E0	ADMINISTRATA KOMUNALE	143.092.000	32.538.291	22,74	110.553.709
	401	Rroga themelore dhe kompenzimet	74.400.000	17.261.867	23,20	57.138.133
	402	Kontribute për sigurim social nga punëdhënësit	27.950.000	6.694.269	23,95	21.255.731
	404	Kompenzime	2.500.000	44.444	1,78	2.455.556
	420	Shpenzime rruge dhe ditore	450.000	98.857	21,97	351.143
	421	Sherbime komunale	9.950.000	2.043.390	20,54	7.906.610
	423	Inventari i imët, vegla dhe materjale tjera për riparim	1.610.000	110.757	6,88	1.499.243
	424	Meremetime dhe mirmbajtje korente	2.472.000	143.240	5,79	2.328.760
	425	Sherbime kontraktuese	3.260.000	433.014	13,28	2.826.986
	426	Shpenzime tjera rrjedhse	2.400.000	338.611	14,11	2.061.389
	464	Transfere	18.100.000	5.369.842	29,67	12.730.158
	EA	SHPENZIME KAPITALE KOMUNALE	2.400.000	21.417	0,89	2.378.583
	480	Blerja e makinave dhe paisjeve	1.100.000	21.417	1,95	1.078.583

	483	Blerja e mobilieve	300.000	-	0,00	300.000
	485	Investimi në mjete jofinaciare	1.000.000	-	0,00	1.000.000
	F	PLANIFIKIMI URBAN	48.689.000	8.915.321	18,31	39.773.679
	FI	PLANAFIKIM URBAN	8.160.000	-	0,00	8.160.000
	425	Sherbime kontraktuese	2.160.000		0,00	2.160.000
	464	Transfere	6.000.000		0,00	6.000.000
	FA	RREGULLIMI I TOKES NDERTIMORE(shpenzime kapitale)	40.529.000	8.915.321	22,00	31.613.679
	482	Shpenzime ndertimore	34.529.000	8.915.321	25,82	25.613.679
	485	Kompensim e tokes se konfiskuar	6.000.000		0,00	6.000.000
	G	ZHVILLIMIT EKONOMIK LOKAL	15.233.000	2.279.792	14,97	12.953.208
	GI	MBESHTETJE ZHVILLIMIT EKONOMIK LOKAL	7.483.000	279.792	3,74	7.203.208
	420	Shpenzime rruge dhe ditore	30.000	-	0,00	30.000
	425	Sherbime kontraktuese	253.000	-	-	253.000
	463	Transfere deri te shoqatat	1.000.000	-	-	1.000.000
	464	Transfere	6.200.000	279.792	4,51	5.920.208
	G2	MBESHTETJE ZHVILLIMIT EKONOMIK LOKAL	250.000	-	-	250.000
	425	Sherbime kontraktuese	150.000	-	-	150.000
	464	Transfere	100.000		-	100.000
	GD	PROEKTE PER EFIKASITET ENERGJETIK	7.500.000	2.000.000	26,67	5.500.000
	482	Shpenzime ndertimore	7.500.000	2.000.000	26,67	5.500.000
	J	VEPRIMTARI KOMUNALE	241.314.000	35.741.374	14,81	205.572.626
	J0	MIRËMBAJTJE TË PAJISJEVE URBANE	1.060.000	178.306	16,82	881.694
	424	Meremetime dhe mirmbajtje korente	1.000.000	178.306	17,83	821.694

	425	Sherbime kontraktuese	60.000	-	-	60.000
	J3	NDRICIM PUBLIK	17.630.000	3.336.772	18,93	14.293.228
	421	Sherbime komunale	14.000.000	3.336.772	23,83	10.663.228
	424	Meremetime dhe mirmbajtje korente	3.600.000	-	-	3.600.000
	425	Sherbime kontraktuese	30.000	-	-	30.000
	J4	HIGJENA PUBLIKE	21.030.000	1.165.977	5,54	19.864.023
	425	Sherbime kontraktuese	6.030.000	11.040	0,18	6.018.960
	464	Transfere	15.000.000	1.154.937	7,70	13.845.063
	J6	MIRMBATJA DHE RUATJA E RRUGVE,RRUGICAVE DHE RREGULLIMIN E KOMUNIKACIONIT	14.600.000	2.433.458	16,67	12.166.542
	424	Meremetime dhe mirmbajtje korente	14.500.000	2.433.458	16,78	12.066.542
	425	Sherbime kontraktuese	100.000	-	-	100.000
	J7	MIRMBATJA DHE SHFRYTZIMI I PARQEVE DHE GJELBERI	1.880.000	-	-	1.880.000
	424	Meremetime dhe mirmbajtje korente	1.680.000	-	-	1.680.000
	425	Sherbime kontraktuese	200.000	-	-	200.000
	J8	SHERBIME TJERA KOMUNALE	3.450.000	550.000	15,94	2.900.000
	423	Inventari i imët, vegla dhe materiale tjera për riparim	1.000.000	-	-	1.000.000
	424	Meremetime dhe mirmbajtje korente	350.000	-	-	350.000
	425	Sherbime kontraktuese	2.100.000	550.000	26,19	1.550.000
	JD	NDERTIMIN DHE REKONSTRUKCIONIN ERRUGVE DHE RRUGICAVE LOKALE	156.104.000	28.076.861	17,99	128.027.139
	482	Shpenzime ndertimore	156.104.000	28.076.861	17,99	128.027.139

	JF	NDERTIMI I SINJALIZIMIT	2.430.000	-	-	2.430.000
	424	Meremetime dhe mirmbajtje korente	2.400.000	-	-	2.400.000
	425	Sherbime kontraktuese	30.000	-	-	30.000
	JG	NDERTIMI I SISTEMEVE PER FURNIZIM ME UJË	4.230.000	-	-	4.230.000
	482	Shpenzime ndertimore	4.230.000	-	-	4.230.000
	JI	NDERTIMIN E SISTEMEVE TE KANALIZIMEVE	10.350.000	-	-	10.350.000
	482	Shpenzime ndertimore	10.350.000	-	-	10.350.000
	JL	SHËRBIME TJERA KOMUNALE	5.050.000	-	-	5.050.000
	482	Shpenzime ndertimore	5.050.000	-	-	5.050.000
	JM	SHPENZIME KAPITALE PER PARQE	3.500.000	-	-	3.500.000
	482	Shpenzime ndertimore	3.500.000	-	-	3.500.000
	K	MANIFESTIMET KULTURORE DHE KRIJIMTARIA	8.160.000	1.809.956	22,18	6.350.044
	K4	MANIFESTIMET KULTURORE DHE KRIJIMTARIA	8.160.000	1.809.956	22,18	6.350.044
	421	Sherbime komunale	30.000	-	-	30.000
	425	Sherbime kontraktuese	1.740.000	1.179.666	67,80	560.334
	426	Shpenzime tjera rrjedhse	890.000	413.000	46,40	477.000
	463	Transfere deri te shoqatat	4.500.000	217.290	4,83	4.282.710
	464	Transfere	1.000.000	-	-	1.000.000
	L	SPORT DHE REKREACION	9.840.000	63.349	0,64	9.776.651
	L0	SPORT DHE REKREACION	7.480.000	63.349	0,85	7.416.651
	421	Sherbime komunale	700.000	63.349	9,05	636.651

	425	Sherbime kontraktuese	180.000	-	-	180.000
	426	Shpenzime tjera rrjedhse	100.000	-	-	100.000
	463	Transfere deri te shoqatat	5.000.000	-	-	5.000.000
	464	Transfere	1.500.000	-	-	1.500.000
	LA	SPORT DHE REKREACION(SHPENZIME KAPITALE)	2.360.000	-	-	2.360.000
	480	Blerja e makinave dhe paisjeve	300.000	-	-	300.000
	482	Shpenzime ndertimore	2.060.000	-	-	2.060.000
	M	ZHVILLIMI	4.000.000	2.276.220	56,91	1.723.780
	MD	ZVILLIM RURAL	2.200.000	2.187.720	99,44	12.280
	482	Shpenzime ndertimore	2.200.000	2.187.720	99,44	12.280
	MV	ZHVILLIM RAJONAL	1.800.000	88.500	4,92	1.711.500
	426	Shpenzime tjera rrjedhse	1.200.000	88.500	7,38	1.111.500
	464	Transfere	600.000	-	-	600.000
	N	ARSIM	52.225.000	2.575.212	4,93	49.649.788
	NI	ARSIM FILLOR	7.146.000	-	-	7.146.000
	421	Sherbime komunale	5.000.000	-	-	5.000.000
	423	Inventari i imët, vegla dhe materjale tjera për riparim	1.450.000	-	-	1.450.000
	426	Shpenzime tjera rrjedhse	296.000	-	-	296.000
	464	Transfere	400.000	-	-	400.000
	N2	ARSIM I MESËM	16.000.000	2.575.212	16,10	13.424.788
	421	Sherbime komunale	2.000.000	1.924.254	96,21	75.746
	425	Sherbime kontraktuese	14.000.000	650.958	4,65	13.349.042

	NA	ARSIM (SHPENZIME KAPITALE)	11.279.000	-	-	11.279.000
	482	Shpenzime ndertimore	10.379.000	-	-	10.379.000
	483	Blerja e mobilieve	900.000	-	-	900.000
	NB	ARSIM I MESËM(SHPENZIME KAPITALE)	17.800.000	-	-	17.800.000
	482	Shpenzime ndertimore	16.900.000	-	-	16.900.000
	483	Blerja e mobilieve	900.000	-	-	900.000
	Q0	MBROJTJE DHE SHPËTIM	1.550.000	-	-	1.550.000
	423	Inventari i imët, vegla dhe materjale tjera për riparim	30.000	-	-	30.000
	424	Meremetime dhe mirmbajtje korente	1.300.000	-	-	1.300.000
	425	Sherbime kontraktuese	90.000	-	-	90.000
	426	Shpenzime tjera rrjedhse	130.000	-	-	130.000
	R	MBROTJA E AMBIENTIT JETSOR	21.444.000	2.385.262	11,12	19.058.738
	RI	MBROTJA E AMBIENTIT JETSOR	10.350.000	635.218	6,14	9.714.782
	424	Meremetime dhe mirmbajtje korente	6.200.000	635.218	10,25	5.564.782
	425	Sherbime kontraktuese	150.000	-	-	150.000
	464	Transfere	4.000.000	-	-	4.000.000
	RA	SHPENZIME KAPITALE PË MBROTJEN E AMBIENTIT JETSOR	11.094.000	1.750.044	15,77	9.343.956
	480	Blerja e makinave dhe paisjeve	1.000.000	-	-	1.000.000
	482	Shpenzime ndertimore	10.094.000	1.750.044	17,34	8.343.956
	TI	NGRITJE E MBROJTJES SHËNDETSORE	1.760.000	-	-	1.760.000
	423	Inventari i imët, vegla dhe materjale tjera për riparim	1.400.000	-	-	1.400.000

	425	Sherbime kontraktuese	60.000	-	-	60.000
	464	Transfere	300.000	-	-	300.000
	V3	MBROJTJE SOCIJALE	10.900.000	185.891	1,71	10.714.109
	423	Inventari i imët, vegla dhe materjale tjera për riparim	300.000	-	-	300.000
	424	Meremetime dhe mirmbajtje korente	1.000.000	-	-	1.000.000
	463	Transfere deri te shoqatat	1.200.000	-	-	1.200.000
	464	Transfere	7.200.000	4.000	0,06	7.196.000
	471	Kompenzime sociale	1.200.000	181.891	15,16	1.018.109
	W	MBROJTJE DHE SHPËTIM	19.592.000	1.391.386	7,10	18.200.614
	W0	NJESIA KUNDER ZJARRIT	5.875.000	1.391.386	23,68	4.483.614
	401	Rroga themelore dhe kompenzimet	2.200.000	149.215	6,78	2.050.785
	402	Kontribute për sigurim social nga punëdhënësit	875.000	41.940	4,79	833.060
	404	Kompenzime	1.000.000	-	-	1.000.000
	423	Inventari i imët, vegla dhe materjale tjera për riparim	1.500.000	1.178.873	78,59	321.127
	424	Meremetime dhe mirmbajtje korente	300.000	21.358	7,12	278.642
	WA	NJESIA KUNDER ZJARRIT(SH.KAPITALE)	13.717.000	-	-	13.717.000
	482	Shpenzime ndertimore	13.717.000	-	-	13.717.000
	X	BARAZI GJINORE	450.000		-	450.000
	XI	BARAZI GJINORE	450.000	-	-	450.000
	425	Sherbime kontraktuese	270.000	-	-	270.000

	426	Shpenzime tjera rrjedhse	180.000	-	-	180.000
		GJITHSEJ SHPENZIMET NGA AK.VETËFINANCIARE	33.880.000	1.529.293	4,51	32.350.707
	K	MANIFESTIMET KULTURORE DHE KRIJIMTARIA	2.100.000	198.059	9,43	1.901.941
	K2	VEPRIMTARI PËR ART SKENIK DHE MUZIKOR	1.800.000	198.059	11,00	1.601.941
	420	Shpenzime rruge dhe ditore	40.000	4.240	10,60	35.760
	421	Sherbime komunale	440.000	56.339	12,80	383.661
	423	Inventari i imët, vegla dhe materiale tjera për riparim	310.000	2.530	0,82	307.470
	424	Meremetime dhe mirmbajtje korente	190.000	20.607	10,85	169.393
	425	Sherbime kontraktuese	650.000	80.219	12,34	569.781
	426	Shpenzime tjera rrjedhse	70.000	18.912	27,02	51.088
	464	Transfere	100.000	15.212	15,21	84.788
	KA	MANIFESTIMET KULTURORE DHE KRIJIMTARIA(SH.KAP)	300.000	-	-	300.000
	480	Blerja e makinave dhe paisjeve	250.000	-	-	250.000
	483	Blerja e mobilieve	50.000	-	-	50.000
	N	ARSIMI	11.480.000	358.316	3,12	11.121.684
	NI	ARSIMI FILLOR	6.420.000	198.604	3,09	6.221.396
	420	Shpenzime rruge dhe ditore	600.000	2.340	0,39	597.660
	421	Sherbime komunale	100.000	-	-	100.000
	423	Inventari i imët, vegla dhe materiale tjera për riparim	1.507.000	83.000	5,51	1.424.000
	424	Meremetime dhe mirmbajtje korente	1.150.000	-	-	1.150.000

	425	Sherbime kontraktuese	2.336.000	46.134	1,97	2.289.866
	426	Shpenzime tjera rrjedhse	727.000	67.130	9,23	659.870
	N2	ARSIMI I MESËM	5.060.000	159.712	3,16	4.900.288
	420	Shpenzime rruge dhe ditore	120.000	-	-	120.000
	423	Inventari i imët, vegla dhe materjale tjera për riparim	1.140.000	6.000	0,53	1.134.000
	424	Meremetime dhe mirmbajtje korente	260.000	-	-	260.000
	425	Sherbime kontraktuese	2.990.000	132.076	4,42	2.857.924
	426	Shpenzime tjera rrjedhse	250.000	21.636	8,65	228.364
	464	Transfere	300.000	-	-	300.000
	V	QERDHE FËMILËSH	20.300.000	972.918	4,79	19.327.082
	VI	QERDHE FËMILËSH	19.302.000	972.918	5,04	18.329.082
	420	Shpenzime rruge dhe ditore	50.000	-	-	50.000
	421	Sherbime komunale	5.810.000	392.809	6,76	5.417.191
	423	Inventari i imët, vegla dhe materjale tjera për riparim	9.100.000	341.468	3,75	8.758.532
	424	Meremetime dhe mirmbajtje korente	759.000	-	-	759.000
	425	Sherbime kontraktuese	2.783.000	102.210	3,67	2.680.790
	426	Shpenzime tjera rrjedhse	600.000	120.404	20,07	479.596
	464	Transfere	200.000	16.027	8,01	183.973
	VA	SHPENZIME KAPITALE PËR QERDHE FËMIJËSH	998.000	-	-	998.000
	480	Blerja e makinave dhe paisjeve	800.000	-	-	800.000
	483	Blerja e mobilieve	198.000	-	-	198.000

		GJITHSEJ SHPENZIMET NGA DONACIONET	10.174.000	900.561	8,85	9.273.439
	G	ZHVILLIMIT EKONOMIK LOKAL	2.320.000	157.749	6,80	2.162.251
	GI	MBESHTETJE ZHVILLIMIT EKONOMIK LOKAL	2.320.000	157.749	6,80	2.162.251
	425	Sherbime kontraktuese	920.000	157.749	17,15	762.251
	464	Transfere	1.400.000	-	-	1.400.000
	FA	RREGULLIMI I TOKES NDERTIMORE(shpenzime kapitale)	1.300.000	-	0,00	1.300.000
	482	Shpenzime ndertimore	1.300.000	-	0,00	1.300.000
	N	ARSIMI	6.554.000	742.812	11,33	5.811.188
	NI	ARSIMI FILLOR	6.554.000	742.812	11,33	5.811.188
	420	Shpenzime rruge dhe ditore	3.030.000	731.600	24,15	2.298.400
	423	Inventari i imët, vegla dhe materjale tjera për riparim	611.000	-	-	611.000
	425	Sherbime kontraktuese	2.642.000	-	-	2.642.000
	426	Shpenzime tjera rrjedhse	271.000	11.212	4,14	259.788
		GJITHSEJ SHPENZIMET NGA DOTACIONET	699.736.000	169.318.743	24,20	530.417.257
	K	MANIFESTIMET KULTURORE DHE KRIJIMTARIA	3.162.000	717.696	22,70	2.444.304
	K2	VEPRIMTARI PËR ART SKENIK DHE MUZIKOR	3.162.000	717.696	22,70	2.444.304
	401	Rroga themelore dhe kompenzimet	1.958.000	473.502	24,18	1.484.498
	402	Kontribute për sigurim social nga punëdhënësit	762.000	184.143	24,17	577.857
	404	Kompenzime	40.000	-	-	40.000

	421	Sherbime komunale	90.000	23.453	26,06	66.547
	423	Inventari i imët, vegla dhe materjale tjera për riparim	155.000	28.888	18,64	126.112
	424	Meremetime dhe mirmbajtje korente	43.000	7.710	17,93	35.290
	425	Sherbime kontraktuese	114.000	-	-	114.000
	N	ARSIMI	622.244.000	153.244.962	24,63	468.999.038
	NI	ARSIMI FILLOR	451.916.000	113.275.895	25,07	338.640.105
	401	Rroga themelore dhe kompenzimet	310.979.000	80.930.200	26,02	230.048.800
	402	Kontribute për sigurim social nga punëdhënësit	120.937.000	31.461.668	26,01	89.475.332
	421	Sherbime komunale	11.000.000	377.625	3,43	10.622.375
	423	Inventari i imët, vegla dhe materjale tjera për riparim	2.298.000	158.307	6,89	2.139.693
	424	Meremetime dhe mirmbajtje korente	1.384.000	104.620	7,56	1.279.380
	425	Sherbime kontraktuese	2.818.000	50.844	1,80	2.767.156
	426	Shpenzime tjera rrjedhse	1.000.000	192.631	19,26	807.369
	464	Transfere	1.500.000	-	-	1.500.000
	N2	ARSIMI I MESËM	170.328.000	39.969.067	23,47	130.358.933
	401	Rroga themelore dhe kompenzimet	114.080.000	28.526.394	25,01	85.553.606
	402	Kontribute për sigurim social nga punëdhënësit	44.370.000	11.093.640	25,00	33.276.360
	421	Sherbime komunale	4.382.000	285.045	6,50	4.096.955
	423	Inventari i imët, vegla dhe materjale tjera për riparim	610.000	11.482	1,88	598.518
	424	Meremetime dhe mirmbajtje korente	300.000	-	-	300.000

	425	Sherbime kontraktuese	4.860.000	5.000	0,10	4.855.000
	426	Shpenzime tjera rrjedhse	789.000	47.506	6,02	741.494
	464	Transfere	937.000	-	-	937.000
	V	QERDHE FËMILËSH	41.330.000	8.874.668	21,47	32.455.332
	VI	QERDHE FËMILËSH	41.330.000	8.874.668	21,47	32.455.332
	401	Rroga themelore dhe kompenzimet	25.373.000	5.529.381	21,79	19.843.619
	402	Kontribute për sigurim social nga punëdhënësit	9.995.000	2.150.308	21,51	7.844.692
	404	Kompenzime	840.000	-	-	840.000
	421	Sherbime komunale	3.800.000	658.535	17,33	3.141.465
	423	Inventari i imët, vegla dhe materjale tjera për riparim	400.000	133.158	33,29	266.842
	425	Sherbime kontraktuese	900.000	381.286	42,37	518.714
	464	Shpenzime tjera rrjedhse	22.000	22.000	100,00	-
	W	MBROJTJE DHE SHPËTIM	33.000.000	6.481.417	19,64	26.518.583
	WI	NJESIA KUNDER ZJARRIT	33.000.000	6.481.417	19,64	26.518.583
	401	Rroga themelore dhe kompenzimet	22.692.000	4.436.847	19,55	18.255.153
	402	Kontribute për sigurim social nga punëdhënësit	10.308.000	2.044.570	19,83	8.263.430