

АПРИЛ , 2026

ИЗВЕШТАИ (К1,К2 И К3) ЗА  
ИЗВРШУВАЊЕ НА БУЏЕТОТ НА  
ОПШТИНА КИЧЕВО

ПРВИ КВАРТАЛ: ЈАНУАРИ-МАРТ 2026

## РЕЗИМЕ НА ИЗВРШУВАЊЕТО НА БУЏЕТОТ НА ОПШТИНА КИЧЕВО ЗА ПРВИ КВАРТАЛ 2026

### РЕАЛИЗАЦИЈА НА ПРИХОДИТЕ НА ОПШТИНАТА

- ✓ Реализацијата на вкупните приходи на општината во првиот **квартал од 2026** изнесува 20,84 %, и истата е зголемни за 15.27 % во однос на истиот период од 2025 год.
- ✓ Реализацијата на основниот (сопствениот) буџет општината на приходната страна во првиот **квартал од 2026** изнесува 16,93 %, и истата е по голема за 37,56 % во однос на истиот период од 2025 го.
- ✓ Реализацијата на даночните приходи на општината изнесува 18,33% и истата е **по голема** за 48,30 % во однос на истиот период од 2025 год.
- ✓ Реализацијата на капиталните приходи на општината изнесува 13,91 % и истата е **по голема** за 84,34 % во однос на истиот период од 2025 год.
- ✓ Учествот на дотациите од централната власт во реализација на буџетот на општината во првиот квартал изнесува 61%
- ✓ Општината остварила приходи од самофинансирачки активности во износ од 2.354.644,00, нивната реализација во однос на планот изнесува 6,95%. Истите се намалува за 14,07 % во однос на истиот период од 2025 год.
- ✓ Општината во првиот **квартал од 2026** остварила донации во износ од 4,730,649,00 денари.
- ✓ Највисока реализација во однос на планираното во делот на приходите на општината е забележана кај следниве приходни ставки: 711111(персонален данок) 15,54 %, 711112(персонален данок од работници вработени во приватни друштва) 23,20 %, 71311(данок на промет-правни лица) 22,93 %, 717137(уредување на градежно земјиште) 20,59 %, 741115( приходи од ДДВ) 25,00%.
- ✓ Најниска реализација во однос на планираното во делот на приходите на општината е забележана кај следниве приходни ставки 733-продажба на државо земјиште , со реализација од 13.91 %.

## РЕАЛИЗАЦИЈА НА РАСХОДИТЕ НА ОПШТИНАТА

- ✓ Реализацијата на вкупните расходи на општината во првиот **квартал од 2026** изнесува 20,32 %, и истата е **по голема** за 14,93 % во однос на истиот период од 2025 год.
- ✓ Реализацијата на расходите за плати и надоместоци на општината изнесува 24,75 % и истата е **по голема** за 5,36 % во однос на истиот период од 2025 год.
- ✓ Реализацијата на расходите за стоки и услуги на општината изнесува 11,09% и истата е помала за 21,31 % во однос на истиот период од 2025 год.
- ✓ Најголеми износи на расходи во делот на стоките и услугите се релизирани за 423120 Е0 , со реализација од 17,33 %, 423210 Е0 , со реализација од 37,43 % , 423590 Њ0, со реализација од 78,59%
- ✓ Реализацијата на капиталните расходи на општината изнесува 14,77 % и истата е зголемена за 229,11 % во однос на истиот период од 2024 год.
  - Најголеми износи на расходи во делот на капиталните расходи се релизирани за 482130-ЈД , со реализација од 18,42%, 482120-МД , со реализација од 99,44%
- ✓ Реализацијата на расходите во програмата за Е - Општинска администрација изнесува 22,38 % и истата е намалена за 13.32 % во однос на истиот период од 2025 год.
- ✓ Реализацијата на расходите во програмата за Г - Локален економски развој изнесува 13,89 % и истата е намалена за 49.70 % во однос на истиот период од 2024 год.
- ✓ Реализацијата на расходите во програмата за Ј - Комунални дејност изнесува 14,81 % и истата е **зголемена** за 87,62 % во однос на истиот период од 2025 год.
- ✓ Реализацијата на расходите во програмата за Н - Образование изнесува 22,66 % и истата е **зголемена** за 2,66 % во однос на истиот период од 2025 год.

## ОБВРСКИ И ЗАДОЛЖУВАЊЕ НА ОПШТИНАТА

- ✓ Вкупните обврски на општината до 30 дена (доспеани, а неплатени) во првиот **квартал од 2026** год. изнесуваат 24.464.977,00, и истите се зголемени за 23.294.765,00 денари во однос на истиот период од 2025 год (биле 1.170.212,00 ден).
- ✓ Вкупните обврски на општината до 60 дена (доспеани, а неплатени) во првиот **квартал од 2026** год. изнесуваат 415.450,00, и во однос на истиот период од 2025 год е намален за 610.477,00 ден (биле 1.025.927,00 ден).
- ✓ Вкупните обврски на општината над 60 дена (доспеани, а неплатени) во првиот **квартал од 2026** год. изнесуваат 35.454.528,00, и истите се зголемува за 7.040.388,00 денари во однос на истиот период од 2025 год. Од нив нема утужени, а 35.454.528,00 ден се неутужени, во споредба со истиот период од 2025 год, каде неутужени обврските изнесуваат 28.414.140,00 ден и утужени обврски изнесуваат нула ден.
- ✓ Вкупните обврски на општината (доспеани, а неплатени) во првиот **квартал од 2026** год. изнесуваат 60.334.955,00 ден, и истите се зголемени за 29.724.676,00 денари во однос на истиот период од 2025 год (биле 30.610.279,00 ден). Недоспеани обврски за 2026 год изнесуваат 31.139.868,00 ден.
- ✓ Општина Кичево нема земено позајмица во финансиски институции.

## **Препораки за унапредување на реализацијата на буџетот на општината**

- ✓ Помалата реализација на буџетските ставки кои е 713113-данок на промет за правни лица 717131-комунална такса за користење на простор пред деловни простори за вршење на дејност , подразбира дека годинава да се откриват недостатоците за намалена реализација и да се преземат конкретни мерки за подобра реализација.
- ✓ Реализацијата на следниве приходи на општината данок на имот и комуналните такси е потребно да биде зајакната во остатокот од годината, преку преземање на сите законски мерки од закон за имот и закон за општа постапка, како што се забелешките до даночен обврзник и присилно плачање.
- ✓ Постои можност за унапредување на процесот на реализација на општинскиот буџет во следните аспекти .
- ✓ Во делот на евиденција и подмирување на обврските, општина Кичево континуирани ги намалува вкупните обврски и го контролира замањето на нови обврски во рамките на сметки на вкупните приходи во делот на приходите.

## ОСНОВНИ ПОДАТОЦИ ЗА ОПШТИНАТА

- Површина и број на населени места
- Население (број, етничка структура, полова структура, возраст)
  - 56725 жители
  - 29117 мажи
  - 27608 жени
  - Македонци - 16920
  - Албанци - 31610
  - Турци - 3245
  - Роми - 2063
  - Влехи - 74
  - Серби- 70
  - Бошњаци - 15

## ГОДИШЕН БУЏЕТ НА ОПШТИНАТА ЗА 2026 ГОДИНА

	План 2026	Остварено 2026
	износ	износ
<b>I ВКУПНИ ПРИХОДИ</b>	<b>1.332.629.000</b>	<b>281.499.128</b>
даночни приходи	214.440.000	39.302.704
неданочни приходи	40.180.000	3.618.032
капитални приходи	21.000.000	2.921.305
дотации	699.736.000	171.667.778
трансфери	347.099.000	59.258.660
донации	10.174.000	4.730.649
<b>II ВКУПНИ РАСХОДИ</b>	<b>1.350.029.000</b>	<b>274.494.654</b>
Утврдени намени	1.348.829.000	274.494.654
Резерви	1.200.000	0
<b>III ДЕФИЦИТ</b>	<b>17.400.000</b>	<b>0</b>
		<b>0</b>
<b>ФИНАНСИРАЊЕ</b>	<b>17.400.000</b>	<b>0</b>
<b>Прилив</b>	<b>18.000.000</b>	<b>0</b>
приливи од домашни заеми		
приливи од странски заеми		
депозити	18.000.000	0
<b>Одлив</b>	<b>600.000</b>	<b>0</b>
отплата на главница	600.000	0

## РЕАЛИЗАЦИЈА НА ПРИХОДИТЕ НА ОПШТИНАТА

Вкупните реализирани приходи на општината за првиот квартал (јануари-март 2026) изнесуваат 281.499.128,00, или 20.84 % од вкупно планираните приходи во буџетот на општината. Износот на вкупно реализираните приходи во првиот квартал од 2026 година, споредено со износот на реализираните вкупни приходи во четвртиот квартал од претходната година покажува зголемување од 37.287.614,00 ден, додека процентот на реализација е поголем за 15,92 процентни поени (пп) во споредба со четвртиот квартал од претходната година. (Табела бр.1)

Приходите на Основниот буџет се реализирани во износ од 102,746,057,00 денари, или реализацијата изнесува 16,93 % во однос на планираните приходи во Буџетот за 2025 година. Процентот на реализација на основниот буџет бележи зголемување во износ од 37,56 процентни поени (пп) споредено со реализацијата во првиот квартал од претходната година.(Табела бр.1)

Приходите од блок дотации се реализирани во износ од 171.667.778,00 денари, или реализацијата изнесува 24,53 % во однос на планираните приходи во Буџетот за 2026 година. Учеството на блок дотациите во структурата на вкупните приходи во буџетот на општината во четвртиот квартал од 2026 изнесува 61 %.(Табела бр.1)

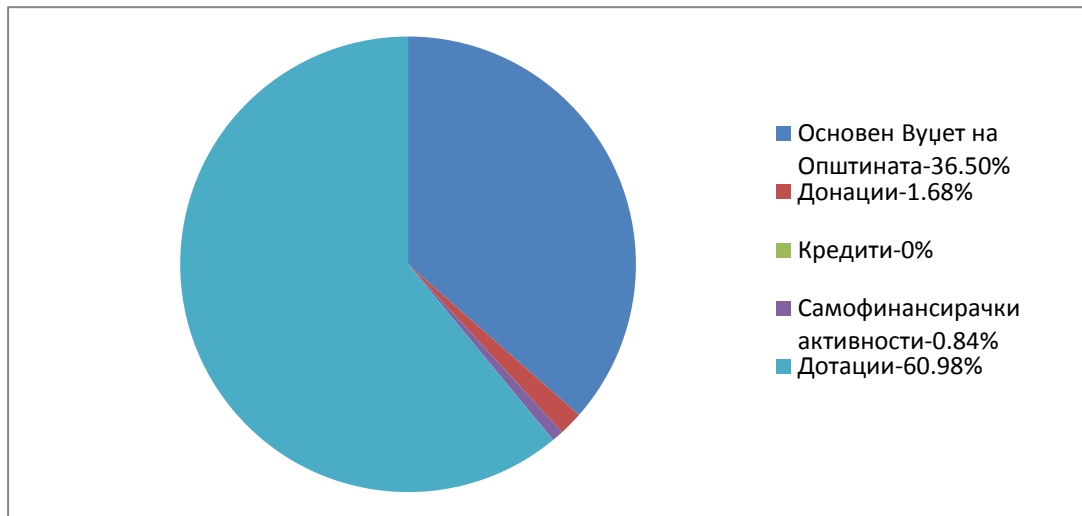
Приходите на самофинансирачки активности се реализирани во износ од 2.354.644,00 денари, или реализацијата изнесува 6,95 % во однос на планираните приходи во Буџетот за 2025 година.(Табела бр.1)

Приходите од донации се реализирани во износ од 4.730.649,00 денари, или реализацијата изнесува 46,50 % во однос на планираните приходи во Буџетот за 2026 година.(Табела бр.1)

**Табела бр.1 (Реализација на вкупни приходи по сметки)**

Приходна сметка	Буџет 2026	I квартал 2026 (ден)	I квартал 2025(ден)	I квартал 2026/ I квартал 2025 (споредбе но во %)	Реализација I квартал 2026 (%)	Останува за реализација од Буџет (во ден)
Основен буџет на општината	606.839.000	102.746.057	74.690.575	37,56	16,93	504.092.943
Донации	10.174.000	4.730.649	1.518.061	211,62	46,50	5.443.351
Кредити	-	-	-	-	-	-
Самофинансирачки активности	33.880.000	2.354.644	2.740.067	-14,07	6,95	31.525.356
Дотации	699.736.000	171.667.778	165.262.811	3,88	24,53	528.068.222
Вкупен приход	1.350.629.000	281.499.128	244.211.514	15,27	20,84	1.069.129.872

### Графички приказ бр.1 - Структура на општинските приходи по сметки



Највисок процент на реализација е забележан кај Дотации, со реализација од 61 % во однос на вкупно планираните приходи, додека најнизок процент на реализација е забележан кај С.Активности, со реализација од 0,84 % во однос на вкупно планираните приходи. (Графички приказ бр.1)

Даночните приходи се реализирани во износ од 39.302.704,00 денари, или реализацијата изнесува 18,33 % во однос на планираните приходи во Буџетот за 2026 година. Процентот на реализација на даночните приходи бележи зголемување во износ од 48,30 процентни поени (пп) споредено со реализацијата во првиот квартал од претходната година. (Табела бр.2)

Неданочните приходи се реализирани во износ од 3.618.032,00 денари, или реализацијата изнесува 9 % во однос на планираните приходи во Буџетот за 2026 година. Процентот на реализација на неданочните приходи бележи намалување во износ од 8,11 процентни поени (пп) споредено со реализацијата во првиот квартал од претходната година. (Табела бр.2)

Капиталните приходи се реализирани во износ од 2.921.305,00 денари, или реализацијата изнесува 13,91 % во однос на планираните приходи во Буџетот за 2026 година. (Табела бр.2)

Табела бр.2. (Реализација на вкупни приходи по економска класификација)

Видови на приходи (по економска класификација)	Буџет 2026	I квартал 2026 (ден)	I квартал 2025 (ден)	I квартал 2026/ I квартал 2025 (споредбено во %)	Реализација I квартал 2026 (%)	Останува за реализација од Буџет (во ден)
Даночни приходи	214.440.000	39.302.704	26.502.079	48,30	18,33	175.137.296
Неданочни приходи	40.180.000	3.618.032	3.937.292	-8,11	9,00	36.561.968
Капитални приходи	21.000.000	2.921.305	1.584.752	84,34	13,91	18.078.695
Трансфери и донации	1.075.009.000	235.657.087	212.187.391	11,06	21,92	839.351.913
Задолжување во земјата	-	-	-	-	-	-
Задолжување во странство	-	-	-	-	-	-
Вкупен приход	1.350.629.000	281.499.128	244.211.514	15,27	20,84	1.069.129.872

**Графички приказ бр.2 - Клучни приходи на општината согласно економската класификација**



Највисок процент на реализација е забележан кај Трансфери и донации, со реализација од 83,72 % во однос на вкупно планираните приходи, додека најнизок процент на реализација е забележан кај Капитални приходи, со реализација од 1,04 % во однос на вкупно планираните приходи. (Графички приказ бр.2)

Во продолжение ќе биде презентираан детален аналитички приказ на реализацијата во однос на планираното на одделните видови на приходи на буџетот на Општина Кичево, за четвртиот квартал 2026 (јануари-март), по одделни ставки и потставки.

														(во денари)
Приходи - Квартал 01	Буџет за 2026 година		Наменска дотација за 2026 година		Самофинансирачки активности за 2026 година		Донации за 2026 година		Кредити за 2026 година		Вкупно за 2026 година			
	План	Реализација за 01 квартал	План	Реализација за 01 квартал	План	Реализација за 01 квартал	План	Реализација за 01 квартал	План	Реализација за 01 квартал	План	Реализација за 01 квартал	Останато за реализација до крај на 2026 година	
<b>ТЕКОВНО ОПЕРАТИВЕН БИЛАНС</b>														
ВКУПНИ ТЕКОВНО ОПЕРАТИВНИ ПРИХОДИ	585.839.000	99.824.752	699.736.000	171.667.778	33.880.000	2.354.644	10.174.000	4.730.649	-	-	1.329.629.000	278.577.823	1.051.051.177	
ВКУПНИ ТЕКОВНО ОПЕРАТИВНИ РАСХОДИ	318.726.000	59.794.694	699.736.000	169.318.743	32.582.000	1.529.293	8.874.000	900.561	-	-	1.059.918.000	231.543.291	828.374.709	
<b>КАПИТАЛЕН БИЛАНС</b>														
ВКУПНИ КАПИТАЛНИ ПРИХОДИ	21.000.000	2.921.305	-	-	-	-	-	-	-	-	21.000.000	2.921.305	18.078.695	
ВКУПНИ КАПИТАЛНИ РАСХОДИ	288.113.000	42.951.363	-	-	1.298.000	-	1.300.000	-	-	-	290.711.000	42.951.363	247.759.637	
71	<b>ДАНОЧНИ ПРИХОДИ</b>	214.440.000	39.302.704	-	-	-	-	-	-	-	214.440.000	39.302.704	175.137.296	
711	Данок од доход, од добивка и од капитални добивки	27.170.000	5.509.853	-	-	-	-	-	-	-	27.170.000	5.509.853	21.660.147	
712	Придоноси за социјално осигурување	-	-	-	-	-	-	-	-	-	-	-	-	
713	Даночи на имот	79.000.000	11.977.211	-	-	-	-	-	-	-	79.000.000	11.977.211	67.022.789	
714	Домашни даноци на стоки и услуги	-	-	-	-	-	-	-	-	-	-	-	-	
715	Данок од меѓународна трговија и трансакции	-	-	-	-	-	-	-	-	-	-	-	-	
717	Даночи на специфични услуги	108.200.000	21.811.747	-	-	-	-	-	-	-	108.200.000	21.811.747	86.388.253	
718	Такси на користење или дозволи за вршење на дејности	70.000	3.893	-	-	-	-	-	-	-	70.000	3.893	66.107	
72	<b>НЕДАНОЧНИ ПРИХОДИ</b>	6.300.000	1.263.388	-	-	33.880.000	2.354.644	-	-	-	40.180.000	3.618.032	36.561.968	
721	Претприемачки приход и приход од имот	-	-	-	-	-	-	-	-	-	-	-	-	
722	Глоби, судски и административни такси	3.000.000	489.988	-	-	-	-	-	-	-	3.000.000	489.988	2.510.012	
723	Такси и надоместоци	-	4.950	-	-	33.880.000	2.354.644	-	-	-	33.880.000	2.359.594	31.520.406	
724	Други владини услуги	-	-	-	-	-	-	-	-	-	-	-	-	
725	Други не даночни приходи	3.300.000	768.450	-	-	-	-	-	-	-	3.300.000	768.450	2.531.550	
74	<b>ТРАНСФЕРИ И ДОНАЦИИ</b>	365.099.000	59.258.660	699.736.000	171.667.778	-	-	10.174.000	4.730.649	-	-	1.075.009.000	235.657.087	839.351.913
741	Трансфери од други нивоа на власт	365.099.000	59.258.660	699.736.000	171.667.778	-	-	-	-	-	1.064.835.000	230.926.438	833.908.562	
742	Донации од странство	-	-	-	-	-	-	10.174.000	4.730.649	-	-	10.174.000	4.730.649	5.443.351
743	Капитални донации	-	-	-	-	-	-	-	-	-	-	-	-	
744	Тековни донации	-	-	-	-	-	-	-	-	-	-	-	-	
75	<b>ДОМАШНО ЗАДОЛЖУВАЊЕ</b>	-	-	-	-	-	-	-	-	-	-	-	-	
751	Краткорочни позајмици во земјата	-	-	-	-	-	-	-	-	-	-	-	-	
753	Долгорочни обврзници	-	-	-	-	-	-	-	-	-	-	-	-	
754	Друго домашно задолжување	-	-	-	-	-	-	-	-	-	-	-	-	
76	<b>ЗАДОЛЖУВАЊЕ ВО СТРАНСТВО</b>	-	-	-	-	-	-	-	-	-	-	-	-	
761	Меѓународни развојни агенции	-	-	-	-	-	-	-	-	-	-	-	-	
762	Странски влади	-	-	-	-	-	-	-	-	-	-	-	-	
769	Други задолжувања во странство	-	-	-	-	-	-	-	-	-	-	-	-	
77	<b>ПРОДАЖБА НА ХАРТИИ ОД ВРЕДНОСТ</b>	-	-	-	-	-	-	-	-	-	-	-	-	
771	Продажба на хартии од вредност	-	-	-	-	-	-	-	-	-	-	-	-	
78	<b>ПРИХОДИ ОДОПЛАТА НА ЗАЕМИ</b>	-	-	-	-	-	-	-	-	-	-	-	-	
781	Приходи од наплатени дадени заеми	-	-	-	-	-	-	-	-	-	-	-	-	
73	<b>КАПИТАЛНИ ПРИХОДИ</b>	21.000.000	2.921.305	-	-	-	-	-	-	-	21.000.000	2.921.305	18.078.695	
731	Продажба на капитални средства	-	-	-	-	-	-	-	-	-	-	-	-	
732	Продажба на стоки	-	-	-	-	-	-	-	-	-	-	-	-	
733	Продажба на земјиште и нематеријални вложувања	21.000.000	2.921.305	-	-	-	-	-	-	-	21.000.000	2.921.305	18.078.695	
734	Приходи од дивиденди	-	-	-	-	-	-	-	-	-	-	-	-	
74	<b>ТРАНСФЕРИ И ДОНАЦИИ</b>	-	-	-	-	-	-	-	-	-	-	-	-	
741	Трансфери од други нивоа на власт	-	-	-	-	-	-	-	-	-	-	-	-	
743	Капитални донации	-	-	-	-	-	-	-	-	-	-	-	-	

Оваа табела е согласно пропишаниот образец на Министерството за финансии - во форматот кој го обезбедува вашата софтверска програма за буџет.

## **РЕАЛИЗИРАЊЕ НА РАСХОДИТЕ НА ОПШТИНАТА**

За периодот јануари-март 2026 година реализирани се вкупни расходи на Буџетот на општината во износ од 274.494.654,00 денари во однос на вкупно планираните расходи кои за 2026 година изнесуваат 1.350.629.000,00 денари.

**Табела бр.3 (Реализација на вкупни расходи по економска класификација)**

Видови на расходи )по економска калсификација)	Буџет 2026	I квартал 2026 (ден)	I квартал 2025(ден)	I квартал 2026/ I квартал 2025 (отстапување во %)	Реализација I квартал 2026 (%)	Останува за реализација од Буџет (во ден)
Плати и надоместоци	780.424.000	193.143.091	183.318.812	5,36	24,75	587.280.909
Резерви и недефинирани расходи	1.200.000	-	-	0,00	0,00	1.200.000
Стоки и услуги	187.635.000	20.808.092	26.444.736	-21,31	11,09	166.826.908
Каматни плаќања	-	-	-	0,00	0,00	-
Субвенции и трансфери	88.859.000	17.410.217	15.922.152	9,35	19,59	71.448.783
Социјални бенефиции	1.200.000	181.891	96.000	89,47	15,16	1.018.109
Капитални расходи	290.711.000	42.951.363	13.050.706	229,11	14,77	247.759.637
Отплата на главнина	600.000	-	-	0,00	0,00	600.000
<b>Вкупно расходи</b>	<b>1.350.629.000</b>	<b>274.494.654</b>	<b>238.832.406</b>	<b>14,93</b>	<b>20,32</b>	<b>1.076.134.346</b>

Реализацијата на расходите за плати и надоместоци на општината изнесува 24,75 % и истата е **зголемена** за 5,36 п.п. во однос на истиот период од 2025 год. (Табела бр.3)

Реализацијата на расходите за стоки и услуги на општината изнесува 11,09 % и истата е **зголемена** за 21,31 п.п. во однос на истиот период од 2025 год. (Табела бр.3)

Реализацијата на расходите за субвенции и трансфери на општината изнесува 19,59 % и истата е **зголемена** за 9,35 п.п. во однос на истиот период од 2025 год. (Табела бр.3)

Реализацијата на капиталните расходи на општината изнесува 14,77 % и истата е **зголемена** за 229,11 п.п. во однос на истиот период од 2025 год. (Табела бр.3)

	Расходи - Квартал 01	Буџет за 2026 година		Наменска дотација за 2026 година		Самофинансирани активности за 2026 година		Донации за 2026 година		Кредити за 2026 година		Вкупно за 2026 година		
		План	Реализација за 01 квартал	План	Реализација за 01 квартал	План	Реализација за 01 квартал	План	Реализација за 01 квартал	План	Реализација за 01 квартал	План	Реализација за 01 квартал	Остаток за реализација до крај на 2026 година
40	<b>ПЛАТИ И НАДОМЕСТОЦИ</b>	118.090.000	26.312.438	662.334.000	166.830.653	-	-	-	-	-	-	780.424.000	193.143.091	587.280.909
401	Основни плати	78.780.000	17.934.818	475.082.000	119.896.324	-	-	-	-	-	-	553.862.000	137.831.142	416.030.858
402	Придоноси за социјално осигурување	29.510.000	6.876.968	186.372.000	46.934.329	-	-	-	-	-	-	215.882.000	53.811.297	162.070.703
403	Останати придонеси од плати	-	-	-	-	-	-	-	-	-	-	-	-	-
404	Надоместоци	9.800.000	1.500.652	880.000	-	-	-	-	-	-	-	10.680.000	1.500.652	9.179.348
41	<b>РЕЗЕРВИ И НЕДЕФИНИРАНИ РАСХОДИ</b>	1.200.000	-	-	-	-	-	-	-	-	-	1.200.000	-	1.200.000
411	Финансирање на нови програми и подпрограми	-	-	-	-	-	-	-	-	-	-	-	-	-
412	Постојана резерва (непредвидливи расходи)	600.000	-	-	-	-	-	-	-	-	-	600.000	-	600.000
413	Тековни резерви (разновидни расходи)	600.000	-	-	-	-	-	-	-	-	-	600.000	-	600.000
414	Резерви за капитални расходи	-	-	-	-	-	-	-	-	-	-	-	-	-
42	<b>СТОКИ И УСЛУГИ</b>	113.236.000	15.943.387	34.943.000	2.466.090	31.982.000	1.498.054	7.474.000	900.561	-	-	187.635.000	20.808.092	166.826.908
420	Патни и дневни расходи	580.000	98.857	-	-	810.000	6.580	3.030.000	731.600	-	-	4.420.000	837.037	3.582.963
421	Комунални услуги, греење, комуникација и транспорт	32.265.000	7.367.765	19.272.000	1.344.658	6.350.000	449.148	-	-	-	-	57.887.000	9.161.571	48.725.429
423	Материјали и ситен инвентар	7.390.000	1.289.630	3.463.000	331.835	12.057.000	432.998	611.000	-	-	-	23.521.000	2.054.463	21.466.537
424	Поправки и тековно одржување	34.802.000	3.411.580	1.727.000	112.330	2.359.000	20.607	-	-	-	-	38.888.000	3.544.517	35.343.483
425	Договорни услуги	31.553.000	2.931.344	8.692.000	437.130	8.759.000	360.639	3.562.000	157.749	-	-	52.566.000	3.886.862	48.679.138
426	Други тековни расходи	6.646.000	844.211	1.789.000	240.137	1.647.000	228.082	271.000	11.212	-	-	10.353.000	1.323.642	9.029.358
427	Привремено вработување	-	-	-	-	-	-	-	-	-	-	-	-	-
45	<b>КАМАТНИ ПЛАЌАЌА</b>	-	-	-	-	-	-	-	-	-	-	-	-	-
451	Каматни плаќања кон не резиденти кредитори	-	-	-	-	-	-	-	-	-	-	-	-	-
452	Каматни плаќања кон домашни кредитори	-	-	-	-	-	-	-	-	-	-	-	-	-
453	Каматни плаќања кон други нивоа на власт	-	-	-	-	-	-	-	-	-	-	-	-	-
46	<b>СУБВЕНЦИИ И ТРАНСФЕРИ</b>	84.400.000	17.356.978	2.459.000	22.000	600.000	31.239	1.400.000	-	-	-	88.859.000	17.410.217	71.448.783
461	Субвенции за јавни претпријатија	-	-	-	-	-	-	-	-	-	-	-	-	-
462	Субвенции за приватни претпријатија	-	-	-	-	-	-	-	-	-	-	-	-	-
463	Трансфери до невладини организации	11.700.000	217.290	-	-	-	-	-	-	-	-	11.700.000	217.290	11.482.710
464	Разни трансфери	72.700.000	17.139.688	2.459.000	22.000	600.000	31.239	1.400.000	-	-	-	77.159.000	17.192.927	59.966.073
465	Исплата по извршени исправи	-	-	-	-	-	-	-	-	-	-	-	-	-
47	<b>СОЦИЈАЛНИ БЕНЕФИЦИИ</b>	1.200.000	181.891	-	-	-	-	-	-	-	-	1.200.000	181.891	1.018.109
471	Социјални надоместоци	1.200.000	181.891	-	-	-	-	-	-	-	-	1.200.000	181.891	1.018.109
472	Плаќања на бенефиции од Фондот за ПИОМ	-	-	-	-	-	-	-	-	-	-	-	-	-
473	Плаќања на надоместоци од Агенцијата за вработување	-	-	-	-	-	-	-	-	-	-	-	-	-
474	Плаќања на надоместоци од Фондот за здравствено осигурување	-	-	-	-	-	-	-	-	-	-	-	-	-
49	<b>ОТПЛАТА НА ГЛАВНИЦА</b>	600.000	-	-	-	-	-	-	-	-	-	600.000	-	600.000
491	Отплата на главница до не резидентни кредитори	-	-	-	-	-	-	-	-	-	-	-	-	-
492	Отплата на главница кон домашни институции	-	-	-	-	-	-	-	-	-	-	-	-	-
493	Отплата на главница до други нивоа на власт	600.000	-	-	-	-	-	-	-	-	-	600.000	-	600.000
48	<b>КАПИТАЛНИ РАСХОДИ</b>	288.113.000	42.951.363	-	-	1.298.000	-	1.300.000	-	-	-	290.711.000	42.951.363	247.759.637
480	Купување на опрема и машини	2.400.000	21.417	-	-	1.050.000	-	-	-	-	-	3.450.000	21.417	3.428.583
481	Градежни објекти	-	-	-	-	-	-	-	-	-	-	-	-	-
482	Други градежни објекти	276.613.000	42.929.946	-	-	-	-	1.300.000	-	-	-	277.913.000	42.929.946	234.983.054
483	Купување на мебел	2.100.000	-	-	-	248.000	-	-	-	-	-	2.348.000	-	2.348.000
484	Стратешки стоки и други резерви	-	-	-	-	-	-	-	-	-	-	-	-	-
485	Вложувања и нефинансиски средства	7.000.000	-	-	-	-	-	-	-	-	-	7.000.000	-	7.000.000
486	Купување на возила	-	-	-	-	-	-	-	-	-	-	-	-	-
487	Капитални трансфери до вонбуџетски фондови	-	-	-	-	-	-	-	-	-	-	-	-	-
488	Капитални дотации до ЕЛС	-	-	-	-	-	-	-	-	-	-	-	-	-
489	Капитални субвенции за претпријатија и невладини организации	-	-	-	-	-	-	-	-	-	-	-	-	-

Оваа табела е согласно пропишаниот образец на Министерството за финансии во форматот кој го обезбедува вашата софтверска програма за буџет.

Најголеми износи на расходи во делот на стоките и услугите се реализирани за:  
 423120(списанија, весници и други изданија...)-Е0 , со реализација од 17.33%  
 423210(матријали за АПО)-Е0 , со реализација од 37,43%  
 423590(униформи)-њ0 , со реализација од 78,59%

Најголеми износи на расходи во делот на субвенциите и трансферите се реализирани за  
 464110(стипенди на студенти)-А0 , со реализација од 24%  
 464910(плачање по судски решенија)-Е0 , со реализација од 30,34%  
 464990(други трансфери)-Е0 , со реализација од 40,39%

Најголеми износи на расходи во делот на социјалните бенефиции се реализирани за (се  
 471990(друга социјална помош)-В3 , со реализација од 30,32 %

Најголеми износи на расходи во делот на капиталните расходи се реализирани за (се  
 482130(реконструкција на л.патишта)-ЈД , со реализација од 32,83%  
 482120(изградба на л.патишта)-МД , со реализација од 99,44%

Реализираните расходи за периодот јануари-март 2026 година, планираните расходи со Буџетот за 2025 година и реализираните расходи за истиот период за 2025 година, кои се класифицирани по одделни програми и потпрограми во Буџетотна Општина Кичево, се презентирани подолу:

**Табела бр.4 (Реализација на вкупни расходи по одделни надлежности)**

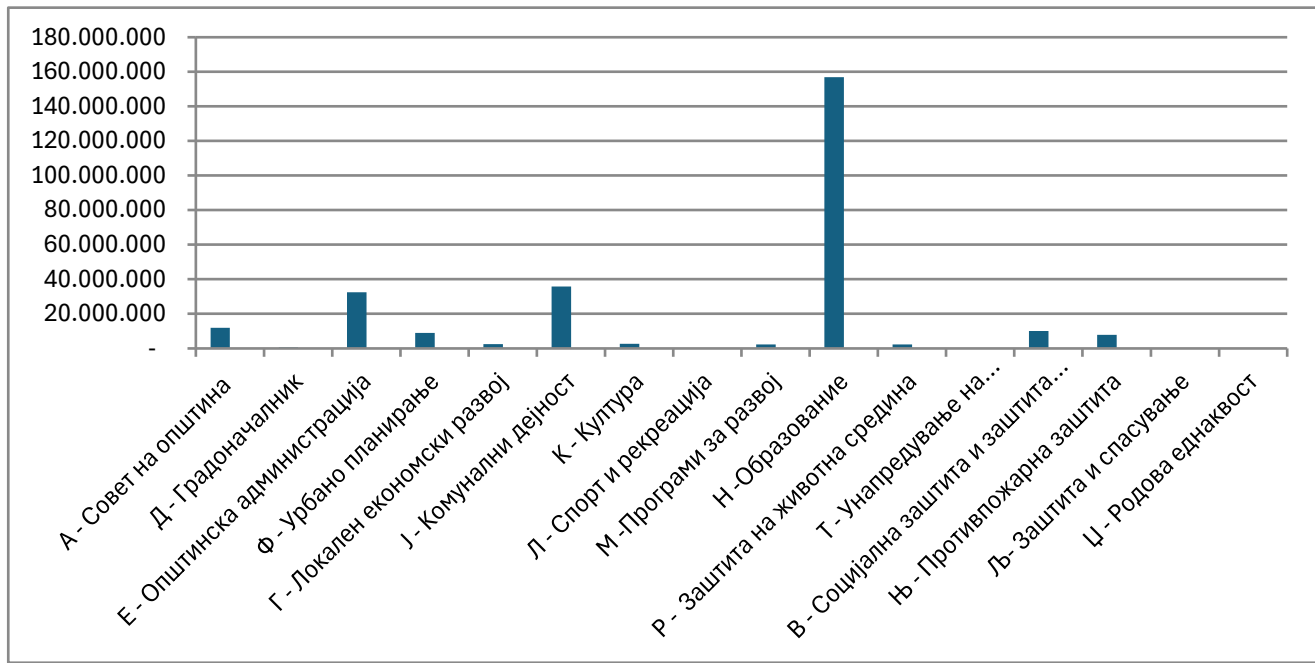
Вкупни расходи на општините по одделни надлежности	Буџет 2026	I квартал 2026 (ден)	I квартал 2025(ден)	I квартал 2026/ I квартал 2025(споредбено во %)	Реализација I квартал 2026 (%)	Останува за реализација од Буџет 2026
А - Совет на општина (Совет и избори)	21.940.000	11.949.113	2.241.955	432,98	54,46	9.990.887
Д - Градоначалник	4.250.000	613.473	633.323	-3,13	14,43	3.636.527
Е - Општинска администрација	145.492.000	32.559.708	37.564.955	-13,32	22,38	112.932.292
Ф - Урбано планирање	49.989.000	8.915.321	1.046.178	752,18	17,83	41.073.679
Г - Локален економски развој	17.553.000	2.437.541	4.845.669	-49,70	13,89	15.115.459
Ј - Комунални дејност	241.314.000	35.741.374	19.050.119	87,62	14,81	205.572.626
К - Култура	13.422.000	2.725.711	909.683	199,63	20,31	10.696.289
Л - Спорт и рекреација	9.840.000	63.349	2.336.508	-97,29	0,64	9.776.651
М - Програми за развој	4.000.000	2.276.220	394.659	0,00	56,91	1.723.780
Н - Образование	692.503.000	156.921.302	152.848.571	2,66	22,66	535.581.698
Р - Заштита на животна средина	21.444.000	2.385.262	746.008	219,74	11,12	19.058.738
Т - Унапредување на здравствена заштита	1.760.000	-	-	0,00	0,00	1.760.000
В - Социјална заштита и заштита на деца	72.530.000	10.033.477	9.861.408	1,74	13,83	62.496.523
Њ - Противпожарна заштита	52.592.000	7.872.803	6.353.370	23,92	14,97	44.719.197
Љ - Заштита и спасување	1.550.000	-	-	0,00	0,00	1.550.000
Џ - Родова еднаквост	450.000	-	-	0,00	0,00	450.000
Вкупно	1.350.629.000	274.494.654	238.832.406	14,93	20,32	1.076.134.346

Некои од позначајните расходи кои се реализирани во одделните програми/надлежности и во однос на планираните се забележуваат кај :

- Општинска администрација аима реализирано расходи во износ од 32.559.708,00 ден., или реализација од 22,38 % во однос на планираното за 2026 год.(Табела бр.4)
- Расходите за локален економски развој на општината се реализирани во износ од 2.437.541,00 ден., или реализација од 13,89 % во однос на планираното за 2026 год. (Табела бр.4)
- Расходите за животна средина на општината се реализирани во износ од 2.385.262,00 ден., или реализација од 11,12 % во однос на планираното за 2026 год. (Табела бр.4)
- Расходите за образование на општината се реализирани во износ од 156.921.302 ден., или реализација од 22,66 % во однос на планираното за 2026 год. (Табела бр.4)
- Расходи за социјална заштита на општината се реализирани во износ од 10.033.477 ден., или реализација од 13,83 % во однос на планираното за 2026 год. (Табела бр.4)

- Комунални активности се реализација во износ од 35.741.374,00 ден., или реализација од 14,81 % во однос на планираното за 2026 год.(Табела бр.4)
- Противпожарна заштита се реализирани во износ од 7.872.803,00 ден., или реализација од 14,97 % во однос на планираното за 2026 год. (Табела бр.4)

Графичкиот приказ на процентот на реализација на расходи на Општината за периодот јануари- март 2026 година по одделни видови на расходи и по програми се презентирани подолу:



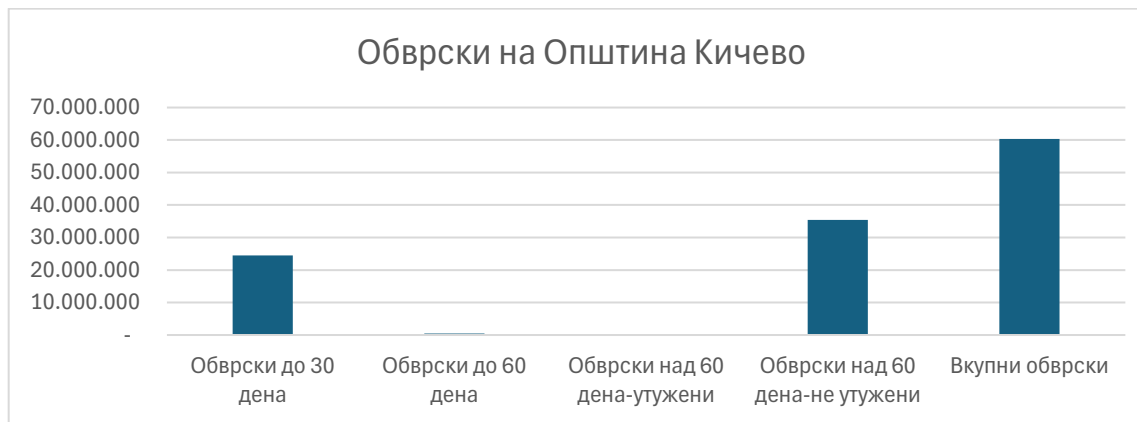
Оделните видови на извршените и планираните расходи аналитички по оделни програми и подпрограми и по одделни ставки и подставки се дадени во следниот табеларен преглед:

**ОБВРСКИ НА ОПШТИНАТА (ДОСПЕНИ, А НЕПЛАТЕНИ)**

Месеци	Обврски до 30 дена	Обврски до 60 дена	Обврски над 60 дена			Вкупно	Расходна ставка	Вкупно обврски
			утужени	неутужени	Вкупно			
јануари	2.221.055	80.742		35.431.076	<b>35.431.076</b>	<b>37.732.873</b>	401	
февруари	837.052	50.351		36.599.774	<b>36.599.774</b>	<b>37.487.177</b>	402	
март	24.464.977	415.450		35.454.528	<b>35.454.528</b>	<b>60.334.955</b>	403	
април					<b>0</b>	<b>0</b>	404	
мај					<b>0</b>	<b>0</b>	411	
јуни					<b>0</b>	<b>0</b>	412	
јули					<b>0</b>	<b>0</b>	413	
август					<b>0</b>	<b>0</b>	414	
септември					<b>0</b>	<b>0</b>	420	
октомври					<b>0</b>	<b>0</b>	421	1.105.698
ноември					<b>0</b>	<b>0</b>	423	123.879
декември					<b>0</b>	<b>0</b>	424	397.722
							425	1.380.354
							426	685.243
Образложение							427	
							451	
							452	
							453	
							461	
							462	
							463	
							464	4.023.796
							465	
							471	
							472	
							480	2,00
							481	
							482	33.518.261
							483	
							485	
							493	19.100.000
							<b>Тотал</b>	<b>60.334.955</b>

Оваа табела е согласно пропишаниот образец на Министерството за финансии

- ✓ Вкупните обврски на општината до 30 дена (доспеани, а неплатени) во **првиот квартал од 2026** год. изнесуваат 24.464.977,00 , и истите се **зголемени** за 23.294.765,00 денари во однос на истиот период од 2025 год.
- ✓ Вкупните обврски на општината до 60 дена во **првиот квартал од 2026** изнесуваат 415.450,00 денари и 1.025.927,00 за **2025** год. Обврските над 60 дена (доспеани, а неплатени) иснесуваат 35.454.528,00 , и истите се зголемени за 7.040.388,00 денари во однос на истиот период во 2025 год. Не доспеани обврски за **првиот квартал** 2026 год изнесуваат 31.139.868,00 ден.
- ✓ Износот на обврски кои се утужени на општината изнесува нула денари, што преставува нула % од вкупните обврски на општината.



Најголем дел од обврските на општината се направени за **(се наведуваат 3-4 најзначајни основи по кои се направени обврските)**: Обврски на општината до 30 дена (доспеани, а неплатени) во износ од 24.464.977,00 ден што преставуваат 40,55 % од вкупните обврски на општината . Поголем износ на обврските над 60 дена се обврски од краткорочна позајмицаа од Министерство за Финансии од 2009 година во износ од 19.100.000,00 ден што преставува 31,65 % од вкупните обврски на.

## ИЗВЕШТАЈ ЗА ДОЛГОТ НА ОПШТИНАТА

Долг на општината																				<i>(во оригинална валута)</i>								
Реден број	Ознака на кредит	Назив на кредитот и намена	Заемодавач	Оригинална валута	Износ	Каматна стапка	Рок на отплата	Грејс период	Износ на повлечени трансџи (во оригинална валута)	Гарантиран кредит	Периодичност на отплата	Датум на отплата на главницата		Датум на отплата на камата		Достасана обврска (во извештајниот период)		Датум на достасување на обврската	Платена обврска (во извештајниот период)		Датум на отплата на обврската	Достасана неплатена обврска (во извештајниот период)		Состојба на долгот за извештајниот период				
						%						Прв	Последен	Прв	Последен	Главница	Камата		Главница	Камата		Главница	Камата	на почетокот	на крајот			
1																												
2																												
3																												
4																												
5																												
6																												
7																												

## Забелешки

Општина Кичево нема задолжување по основ на заем.

## Долг на ЈП основани од општината

*(во оригинална валута)*

Реден број	Ознака на кредит	Назив на кредитот и намена	Заемодавач	Оригинална валута	Износ	Каматна стапка	Рок на отплата	Грејс период	Износ на повлечени трансџи (во оригинална валута)	Гарантиран кредит	Периодичност на отплата	Датум на отплата на главницата		Датум на отплата на камата		Достасана обврска (во извештајниот период)		Датум на достасување на обврската	Платена обврска (во извештајниот период)		Датум на отплата на обврската	Достасана неплатена обврска		Состојба на долгот за извештајниот период		Заемопримач (основан од општината)			
						%						Прв	Последен	Прв	Последен	Главница	Камата		Главница	Камата		Главница	Камата	на почетокот	на крајот				
1																													
2																													
3																													
4																													
5																													
6																													
7																													

Оваа табела се е согласно пропишаниот образец на Министерството за финансии

## АНЕКС

			ПЛАНИРАН БУЏЕТ	Реализација (во ден.)		
Р.бр	Конто	Програма / Ставка	2026	I - Квартал 2026 година	Реализација I квартал (во %)	Остаток за реализација ( во ден.)
		<b>ВКУПНО БУЏЕТСКИ РАСХОДИ НА ОПШТИНА</b>	<b>1.350.629.000</b>	<b>274.494.654</b>	<b>20,32</b>	<b>1.076.134.346</b>
		<b>ВКУПНО РАСХОДИ ОД ОСНОВЕН БУЏЕТ</b>	<b>606.839.000</b>	<b>102.746.057</b>	<b>16,93</b>	<b>504.092.943</b>
	<b>A</b>	<b>Совет на општина</b>	<b>21.940.000</b>	<b>11.949.113</b>	<b>54,46</b>	<b>9.990.887</b>
	<b>A0</b>	<b>Совет на општина</b>	<b>11.940.000</b>	<b>2.097.996</b>	<b>17,57</b>	<b>9.842.004</b>
	<b>401</b>	Основни плати	<b>630.000</b>	<b>161.788</b>	<b>25,68</b>	<b>468.212</b>
	<b>404</b>	Надоместоци	<b>6.300.000</b>	<b>1.456.208</b>	<b>23,11</b>	<b>4.843.792</b>
	<b>412</b>	Постојана резерва (непредвидливи	<b>600.000</b>	-	<b>0,00</b>	<b>600.000</b>
	<b>413</b>	Тековни резерви (разновидни расходи)	<b>600.000</b>	-	<b>0,00</b>	<b>600.000</b>
	<b>421</b>	Комуналии	<b>430.000</b>	-	<b>0,00</b>	<b>430.000</b>
	<b>423</b>	Материјали и ситен инвентар	<b>100.000</b>	-	<b>0,00</b>	<b>100.000</b>
	<b>425</b>	Договорни услуги	<b>30.000</b>	-	<b>0,00</b>	<b>30.000</b>
	<b>426</b>	Други тековни расходи	<b>350.000</b>	-	<b>0,00</b>	<b>350.000</b>
	<b>464</b>	Разни трансфери	<b>2.300.000</b>	<b>480.000</b>	<b>20,87</b>	<b>1.820.000</b>
	<b>493</b>	Отплата на главнина	<b>600.000</b>	-	<b>0,00</b>	<b>600.000</b>
	<b>A1</b>	<b>Изборни Активности и Референдум</b>	<b>10.000.000</b>	<b>9.851.117</b>	<b>98,51</b>	<b>148.883</b>
	<b>464</b>	Разни трансфери	<b>10.000.000</b>	<b>9.851.117</b>	<b>98,51</b>	<b>148.883</b>

	<b>Д</b>	<b>Градоначалник</b>	<b>4.250.000</b>	<b>613.473</b>	<b>14,43</b>	<b>3.636.527</b>
	<b>Д0</b>	<b>Градоначалник</b>	<b>4.250.000</b>	<b>613.473</b>	<b>14,43</b>	<b>3.636.527</b>
	<b>401</b>	Основни плати	<b>1.550.000</b>	<b>361.948</b>	<b>23,35</b>	<b>1.188.052</b>
	<b>402</b>	Придонеси за социјално осигурување	<b>685.000</b>	<b>140.759</b>	<b>20,55</b>	<b>544.241</b>
	<b>420</b>	Патни и дневни расходи	<b>100.000</b>	-	<b>0,00</b>	<b>100.000</b>
	<b>421</b>	Комуналии	<b>155.000</b>	-	<b>0,00</b>	<b>155.000</b>
	<b>425</b>	Договорни услуги	<b>660.000</b>	<b>106.666</b>	<b>16,16</b>	<b>553.334</b>
	<b>426</b>	Други тековни расходи	<b>1.100.000</b>	<b>4.100</b>	<b>0,37</b>	<b>1.095.900</b>
	<b>Е</b>	<b>Општинска администрација</b>	<b>145.492.000</b>	<b>32.559.708</b>	<b>22,38</b>	<b>112.932.292</b>
	<b>Е0</b>	<b>Општинска администрација</b>	<b>143.092.000</b>	<b>32.538.291</b>	<b>22,74</b>	<b>110.553.709</b>
	<b>401</b>	Основни плати	<b>74.400.000</b>	<b>17.261.867</b>	<b>23,20</b>	<b>57.138.133</b>
	<b>402</b>	Придонеси за социјално осигурување	<b>27.950.000</b>	<b>6.694.269</b>	<b>23,95</b>	<b>21.255.731</b>
	<b>404</b>	Надоместоци	<b>2.500.000</b>	<b>44.444</b>	<b>1,78</b>	<b>2.455.556</b>
	<b>420</b>	Патни и дневни расходи	<b>450.000</b>	<b>98.857</b>	<b>21,97</b>	<b>351.143</b>
	<b>421</b>	Комуналии	<b>9.950.000</b>	<b>2.043.390</b>	<b>20,54</b>	<b>7.906.610</b>
	<b>423</b>	Материјали и ситен инвентар	<b>1.610.000</b>	<b>110.757</b>	<b>6,88</b>	<b>1.499.243</b>
	<b>424</b>	Поправки и тековно одржување	<b>2.472.000</b>	<b>143.240</b>	<b>5,79</b>	<b>2.328.760</b>
	<b>425</b>	Договорни услуги	<b>3.260.000</b>	<b>433.014</b>	<b>13,28</b>	<b>2.826.986</b>
	<b>426</b>	Други тековни расходи	<b>2.400.000</b>	<b>338.611</b>	<b>14,11</b>	<b>2.061.389</b>
	<b>464</b>	Разни трансфери	<b>18.100.000</b>	<b>5.369.842</b>	<b>29,67</b>	<b>12.730.158</b>
	<b>ЕА</b>	<b>Капитални трошоци на општината</b>	<b>2.400.000</b>	<b>21.417</b>	<b>0,89</b>	<b>2.378.583</b>
	<b>480</b>	Купување на опрема и машини	<b>1.100.000</b>	<b>21.417</b>	<b>1,95</b>	<b>1.078.583</b>
	<b>483</b>	Купување на мебел	<b>300.000</b>	-	<b>0,00</b>	<b>300.000</b>
	<b>485</b>	Вложување на нефинансиски средства	<b>1.000.000</b>	-	<b>0,00</b>	<b>1.000.000</b>

	<b>Ф</b>	<b>Севкупно Урбано планирање-Основен буџет</b>	<b>48.689.000</b>	<b>8.915.321</b>	<b>18,31</b>	<b>39.773.679</b>
	<b>Ф I</b>	<b>Урбанистичко планирање</b>	<b>8.160.000</b>	<b>-</b>	<b>0,00</b>	<b>8.160.000</b>
	<b>425</b>	<b>Договорни услуги</b>	<b>2.160.000</b>	<b>-</b>	<b>0,00</b>	<b>2.160.000</b>
	<b>464</b>	Разни трансфери	6.000.000	-	0,00	6.000.000
	<b>ФА</b>	<b>Градежно земјиште</b>	<b>40.529.000</b>	<b>8.915.321</b>	<b>22,00</b>	<b>31.613.679</b>
	<b>482</b>	<b>Други градежни објекти</b>	<b>34.529.000</b>	<b>8.915.321</b>	<b>25,82</b>	<b>25.613.679</b>
	<b>485</b>	<b>Вложувања и нефинансиски средства</b>	<b>6.000.000</b>	<b>-</b>	<b>0,00</b>	<b>6.000.000</b>
	<b>Г</b>	<b>Локален економски развој</b>	<b>15.233.000</b>	<b>2.279.792</b>	<b>14,97</b>	<b>12.953.208</b>
	<b>Г I</b>	<b>Поддршка на локалниот економски развој</b>	<b>7.483.000</b>	<b>279.792</b>	<b>3,74</b>	<b>7.203.208</b>
	<b>420</b>	Патни и дневни расходи	30.000	-	0,00	30.000
	<b>425</b>	Договорни услуги	253.000	-	-	253.000
	<b>463</b>	Трансфери до невладини организации	1.000.000	-	-	1.000.000
	<b>464</b>	Разни трансфери	6.200.000	279.792	4,51	5.920.208
	<b>Г2</b>	<b>Поддршка на локалниот економски</b>	<b>250.000</b>	<b>-</b>	<b>-</b>	<b>250.000</b>
	<b>425</b>	Договорни услуги	150.000	-	-	150.000
	<b>464</b>	Разни трансфери	100.000	-	-	100.000
	<b>ГД</b>	<b>Проекти за енергетска ефикасност</b>	<b>7.500.000</b>	<b>2.000.000</b>	<b>26,67</b>	<b>5.500.000</b>
	<b>482</b>	Други градежни објекти	7.500.000	2.000.000	26,67	5.500.000
	<b>Ј</b>	<b>Комунални дејности</b>	<b>241.314.000</b>	<b>35.741.374</b>	<b>14,81</b>	<b>205.572.626</b>
	<b>Ј0</b>	<b>Одржување на урбана опрема</b>	<b>1.060.000</b>	<b>178.306</b>	<b>16,82</b>	<b>881.694</b>
	<b>424</b>	Поправки и тековно одржување	1.000.000	178.306	17,83	821.694
	<b>425</b>	Договорни услуги	60.000	-	-	60.000
	<b>Ј3</b>	<b>Јавно осветлување</b>	<b>17.630.000</b>	<b>3.336.772</b>	<b>18,93</b>	<b>14.293.228</b>
	<b>421</b>	Комунални услуги, греење, комуникација	14.000.000	3.336.772	23,83	10.663.228

424	Поправки и тековно одржување	3.600.000	-	-	3.600.000
425	Договорни услуги	30.000	-	-	30.000
<b>J4</b>	<b>Јавна чистота</b>	<b>21.030.000</b>	<b>1.165.977</b>	<b>5,54</b>	<b>19.864.023</b>
425	Договорни услуги	6.030.000	11.040	0,18	6.018.960
464	Разни трансфери	15.000.000	1.154.937	7,70	13.845.063
<b>J6</b>	<b>Одржување на лок.патишта, улици и регулирање на режимот на собаќајот</b>	<b>14.600.000</b>	<b>2.433.458</b>	<b>16,67</b>	<b>12.166.542</b>
424	Поправки и тековно одржување	14.500.000	2.433.458	16,78	12.066.542
425	Договорни услуги	100.000	-	-	100.000
<b>J7</b>	<b>Одржување и користење на зеленило</b>	<b>1.880.000</b>	<b>-</b>	<b>-</b>	<b>1.880.000</b>
424	Поправки и тековно одржување	1.680.000	-	-	1.680.000
425	Договорни услуги	200.000	-	-	200.000
<b>J8</b>	<b>Други комунални услуги</b>	<b>3.450.000</b>	<b>550.000</b>	<b>15,94</b>	<b>2.900.000</b>
423	Материјали и ситен инвентар	1.000.000	-	-	1.000.000
424	Поправки и тековно одржување	350.000	-	-	350.000
425	Договорни услуги	2.100.000	550.000	26,19	1.550.000
<b>ЈД</b>	<b>Изградба и реконструкција на локални</b>	<b>156.104.000</b>	<b>28.076.861</b>	<b>17,99</b>	<b>128.027.139</b>
482	Други градежни објекти	156.104.000	28.076.861	17,99	128.027.139
<b>ЈФ</b>	<b>Изградба на собаќајна сигнализација</b>	<b>2.430.000</b>	<b>-</b>	<b>-</b>	<b>2.430.000</b>
424	Поправки и тековно одржување	2.400.000	-	-	2.400.000
425	Договорни услуги	30.000	-	-	30.000
<b>ЈГ</b>	<b>Изградба на системи за водоснабдување</b>	<b>4.230.000</b>	<b>-</b>	<b>-</b>	<b>4.230.000</b>
482	Други градежни објекти	4.230.000	-	-	4.230.000
<b>ЈИ</b>	<b>Изградба на системи за отпадни води</b>	<b>10.350.000</b>	<b>-</b>	<b>-</b>	<b>10.350.000</b>
482	Други градежни објекти	10.350.000	-	-	10.350.000

	<b>ЈЛ</b>	<b>Други Комунални Услуги</b>	<b>5.050.000</b>	<b>-</b>	<b>-</b>	<b>5.050.000</b>
	<b>482</b>	<b>Други градежни објекти</b>	<b>5.050.000</b>	<b>-</b>	<b>-</b>	<b>5.050.000</b>
	<b>ЈМ</b>	<b>Паркови и зеленило (Капитални расходи)</b>	<b>3.500.000</b>	<b>-</b>	<b>-</b>	<b>3.500.000</b>
	<b>482</b>	<b>Други градежни објекти</b>	<b>3.500.000</b>	<b>-</b>	<b>-</b>	<b>3.500.000</b>
	<b>К</b>	<b>Култура</b>	<b>8.160.000</b>	<b>1.809.956</b>	<b>22,18</b>	<b>6.350.044</b>
	<b>К4</b>	<b>Културни манифестацији и творештво</b>	<b>8.160.000</b>	<b>1.809.956</b>	<b>22,18</b>	<b>6.350.044</b>
	<b>421</b>	<b>Комунални услуги, греене, комуникација</b>	<b>30.000</b>	<b>-</b>	<b>-</b>	<b>30.000</b>
	<b>425</b>	<b>Договорни услуги</b>	<b>1.740.000</b>	<b>1.179.666</b>	<b>67,80</b>	<b>560.334</b>
	<b>426</b>	<b>Други тековни расходи</b>	<b>890.000</b>	<b>413.000</b>	<b>46,40</b>	<b>477.000</b>
	<b>463</b>	<b>Трансфери до невладини организацији</b>	<b>4.500.000</b>	<b>217.290</b>	<b>4,83</b>	<b>4.282.710</b>
	<b>464</b>	<b>Разни трансфери</b>	<b>1.000.000</b>	<b>-</b>	<b>-</b>	<b>1.000.000</b>
	<b>Л</b>	<b>Спорт и рекреација</b>	<b>9.840.000</b>	<b>63.349</b>	<b>0,64</b>	<b>9.776.651</b>
	<b>ЛО</b>	<b>Спорт и рекреација</b>	<b>7.480.000</b>	<b>63.349</b>	<b>0,85</b>	<b>7.416.651</b>
	<b>421</b>	<b>Комунални услуги, греене, комуникација</b>	<b>700.000</b>	<b>63.349</b>	<b>9,05</b>	<b>636.651</b>
	<b>425</b>	<b>Договорни услуги</b>	<b>180.000</b>	<b>-</b>	<b>-</b>	<b>180.000</b>
	<b>426</b>	<b>Други тековни расходи</b>	<b>100.000</b>	<b>-</b>	<b>-</b>	<b>100.000</b>
	<b>463</b>	<b>Трансфери до невладини организацији</b>	<b>5.000.000</b>	<b>-</b>	<b>-</b>	<b>5.000.000</b>
	<b>464</b>	<b>Разни трансфери</b>	<b>1.500.000</b>	<b>-</b>	<b>-</b>	<b>1.500.000</b>
	<b>ЛА</b>	<b>Спорт и рекреација (капитални трошоци)</b>	<b>2.360.000</b>	<b>-</b>	<b>-</b>	<b>2.360.000</b>
	<b>480</b>	<b>Купување на опрема и машини</b>	<b>300.000</b>	<b>-</b>	<b>0,00</b>	<b>300.000</b>
	<b>482</b>	<b>Други градежни објекти</b>	<b>2.060.000</b>	<b>-</b>	<b>-</b>	<b>2.060.000</b>
	<b>М</b>	<b>Развој</b>	<b>4.000.000</b>	<b>2.276.220</b>	<b>56,91</b>	<b>1.723.780</b>
	<b>МД</b>	<b>Рурален развој</b>	<b>2.200.000</b>	<b>2.187.720</b>	<b>99,44</b>	<b>12.280</b>

	<b>482</b>	Други градежни објекти	<b>2.200.000</b>	<b>2.187.720</b>	<b>99,44</b>	<b>12.280</b>
	<b>МВ</b>	<b>Регионален развој</b>	<b>1.800.000</b>	<b>88.500</b>	<b>4,92</b>	<b>1.711.500</b>
	<b>426</b>	Други тековни расходи	<b>1.200.000</b>	<b>88.500</b>	<b>7,38</b>	<b>1.111.500</b>
	<b>464</b>	Разни трансфери	<b>600.000</b>	-	-	<b>600.000</b>
	<b>Н</b>	<b>Образоваие</b>	<b>52.225.000</b>	<b>2.575.212</b>	<b>4,93</b>	<b>49.649.788</b>
	<b>Н1</b>	Основно образование	7.146.000	-	-	<b>7.146.000</b>
	<b>421</b>	Комунални услуги, греење, комуникација	<b>5.000.000</b>	-	-	<b>5.000.000</b>
	<b>423</b>	Материјали и ситен инвентар	<b>1.450.000</b>	-	-	<b>1.450.000</b>
	<b>426</b>	Други тековни расходи	<b>296.000</b>	-	-	<b>296.000</b>
	<b>464</b>	Разни трансфери	<b>400.000</b>	-	-	<b>400.000</b>
	<b>Н2</b>	Средно образование	16.000.000	2.575.212	<b>16,10</b>	<b>13.424.788</b>
	<b>421</b>	Комунални услуги, греење, комуникација	<b>2.000.000</b>	<b>1.924.254</b>	<b>96,21</b>	<b>75.746</b>
	<b>425</b>	Договорни услуги	<b>14.000.000</b>	<b>650.958</b>	<b>4,65</b>	<b>13.349.042</b>
	<b>НА</b>	<b>Образоваие (капитални трошоци)</b>	<b>11.279.000</b>	-	-	<b>11.279.000</b>
	<b>482</b>	Други градежни објекти	<b>10.379.000</b>	-	-	<b>10.379.000</b>
	<b>483</b>	Купување на мебел	<b>900.000</b>	-	<b>0,00</b>	<b>900.000</b>
	<b>НБ</b>	<b>Средно Образоваие (капитални трошоци)</b>	<b>17.800.000</b>	-	-	<b>17.800.000</b>
	<b>482</b>	Други градежни објекти	<b>16.900.000</b>	-	-	<b>16.900.000</b>
	<b>483</b>	Купување на мебел	<b>900.000</b>	-	<b>0,00</b>	<b>900.000</b>
	<b>Љ0</b>	<b>Заштита и спасување</b>	<b>1.550.000</b>	-	-	<b>1.550.000</b>
	<b>423</b>	Материјали и ситен инвентар	<b>30.000</b>	-	-	<b>30.000</b>
	<b>424</b>	Поправки и тековно одржување	<b>1.300.000</b>	-	-	<b>1.300.000</b>
	<b>425</b>	Договорни услуги	<b>90.000</b>	-	-	<b>90.000</b>
	<b>426</b>	Други тековни расходи	<b>130.000</b>	-	-	<b>130.000</b>

	<b>P</b>	Заштита на животната средина и природата	<b>21.444.000</b>	<b>2.385.262</b>	<b>11,12</b>	<b>19.058.738</b>
	<b>P1</b>	Заштита на животната средина и природата	<b>10.350.000</b>	<b>635.218</b>	<b>6,14</b>	<b>9.714.782</b>
	<b>424</b>	Поправки и тековно одржување	<b>6.200.000</b>	<b>635.218</b>	<b>10,25</b>	<b>5.564.782</b>
	<b>425</b>	Договорни услуги	<b>150.000</b>	-	-	<b>150.000</b>
	<b>464</b>	Разни трансфери	<b>4.000.000</b>	-	-	<b>4.000.000</b>
	<b>PA</b>	Капитални трошоци за заштита на животната средина и природата	<b>11.094.000</b>	<b>1.750.044</b>	<b>15,77</b>	<b>9.343.956</b>
	<b>480</b>	Купување на опрема и машини	<b>1.000.000</b>	-	<b>0,00</b>	<b>1.000.000</b>
	<b>482</b>	Други градежни објекти	<b>10.094.000</b>	<b>1.750.044</b>	<b>17,34</b>	<b>8.343.956</b>
	<b>T1</b>	Унапредување на здравствена заштита	<b>1.760.000</b>	-	-	<b>1.760.000</b>
	<b>423</b>	Материјали и ситен инвентар	<b>1.400.000</b>	-	-	<b>1.400.000</b>
	<b>425</b>	Договорни услуги	<b>60.000</b>	-	-	<b>60.000</b>
	<b>464</b>	Разни трансфери	<b>300.000</b>	-	-	<b>300.000</b>
	<b>B3</b>	Социјална Заштита	<b>10.900.000</b>	<b>185.891</b>	<b>1,71</b>	<b>10.714.109</b>
	<b>423</b>	Материјали и ситен инвентар	<b>300.000</b>	-	-	<b>300.000</b>
	<b>424</b>	Поправки и тековно одржување	<b>1.000.000</b>	-	-	<b>1.000.000</b>
	<b>463</b>	Трансфери до невладини организации	<b>1.200.000</b>	-	-	<b>1.200.000</b>
	<b>464</b>	Разни трансфери	<b>7.200.000</b>	<b>4.000</b>	<b>0,06</b>	<b>7.196.000</b>
	<b>471</b>	Социјални надоместоци	<b>1.200.000</b>	<b>181.891</b>	<b>15,16</b>	<b>1.018.109</b>
	<b>Њ</b>	Заштита и спасување	<b>19.592.000</b>	<b>1.391.386</b>	<b>7,10</b>	<b>18.200.614</b>
	<b>Њ0</b>	Заштита и спасување	<b>5.875.000</b>	<b>1.391.386</b>	<b>23,68</b>	<b>4.483.614</b>
	<b>401</b>	Основни плати	<b>2.200.000</b>	<b>149.215</b>	<b>6,78</b>	<b>2.050.785</b>

402	Придонеси за социјално осигурање	875.000	41.940	4,79	833.060
404	Надоместоци	1.000.000	-	-	1.000.000
423	Материјали и ситен инвентар	1.500.000	1.178.873	78,59	321.127
424	Поправки и тековно одржување	300.000	21.358	7,12	278.642
Њ0	Заштита и спасување(Капитални расходи)	13.717.000	-	-	13.717.000
482	Други градежни објекти	13.717.000	-	-	13.717.000
Ц	Родова еднаквост	450.000		-	450.000
Ц1	Родова еднаквост	450.000	-	-	450.000
425	Договорни услуги	270.000	-	-	270.000
426	Други тековни расходи	180.000	-	-	180.000
	<b>ВКУПНО РАСХОДИ ОД СА.АКТИВНОСТИ</b>	<b>33.880.000</b>	<b>1.529.293</b>	<b>4,51</b>	<b>32.350.707</b>
К	Култура	2.100.000	198.059	9,43	1.901.941
К2	Музичка и сценска-уметничка дејност	1.800.000	198.059	11,00	1.601.941
420	Патни и дневни расходи	40.000	4.240	10,60	35.760
421	Комунални услуги, греење, комуникација и транспорт	440.000	56.339	12,80	383.661
423	Материјали и ситен инвентар	310.000	2.530	0,82	307.470
424	Поправки и тековно одржување	190.000	20.607	10,85	169.393
425	Договорни услуги	650.000	80.219	12,34	569.781
426	Други тековни расходи	70.000	18.912	27,02	51.088
464	Разни трансфери	100.000	15.212	15,21	84.788
КА	Културни манифестациј и творештво	300.000	-	-	300.000
480	Купување на опрема и машини	250.000	-	-	250.000
483	Купување на мебел	50.000	-	-	50.000

	<b>Н</b>	<b>Образоваие</b>	<b>11.480.000</b>	<b>358.316</b>	<b>3,12</b>	<b>11.121.684</b>
	<b>Н1</b>	<b>Основно образование</b>	<b>6.420.000</b>	<b>198.604</b>	<b>3,09</b>	<b>6.221.396</b>
	420	Патни и дневни расходи	600.000	2.340	0,39	597.660
	421	Комунални услуги, греење, комуникација и транспорт	100.000	-	-	100.000
	423	Материјали и ситен инвентар	1.507.000	83.000	5,51	1.424.000
	424	Поправки и тековно одржување	1.150.000	-	-	1.150.000
	425	Договорни услуги	2.336.000	46.134	1,97	2.289.866
	426	Други тековни расходи	727.000	67.130	9,23	659.870
	<b>Н2</b>	<b>Средно образование</b>	<b>5.060.000</b>	<b>159.712</b>	<b>3,16</b>	<b>4.900.288</b>
	420	Патни и дневни расходи	120.000	-	-	120.000
	423	Материјали и ситен инвентар	1.140.000	6.000	0,53	1.134.000
	424	Поправки и тековно одржување	260.000	-	-	260.000
	425	Договорни услуги	2.990.000	132.076	4,42	2.857.924
	426	Други тековни расходи	250.000	21.636	8,65	228.364
	464	Разни трансфери	300.000	-	-	300.000
	<b>В</b>	<b>Детски Градинка</b>	<b>20.300.000</b>	<b>972.918</b>	<b>4,79</b>	<b>19.327.082</b>
	<b>В1</b>	<b>Детски Градинки</b>	<b>19.302.000</b>	<b>972.918</b>	<b>5,04</b>	<b>18.329.082</b>
	420	Патни и дневни расходи	50.000	-	-	50.000
	421	Комунални услуги, греење, комуникација и транспорт	5.810.000	392.809	6,76	5.417.191
	423	Материјали и ситен инвентар	9.100.000	341.468	3,75	8.758.532
	424	Поправки и тековно одржување	759.000	-	-	759.000
	425	Договорни услуги	2.783.000	102.210	3,67	2.680.790
	426	Други тековни расходи	600.000	120.404	20,07	479.596
	464	Разни трансфери	200.000	16.027	8,01	183.973

	<b>ВА</b>	<b>Капитални расходи за Детска Градинка</b>	<b>998.000</b>	<b>-</b>	<b>-</b>	<b>998.000</b>
	<b>480</b>	Купување на опрема и машини	800.000	-	-	800.000
	<b>483</b>	Купување на мебел	198.000	-	-	198.000
		<b>ВКУПНО РАСХОДИ ОД ДОНАЦИ</b>	<b>10.174.000</b>	<b>900.561</b>	<b>8,85</b>	<b>9.273.439</b>
	<b>Г</b>	<b>Локален економски развој</b>	<b>2.320.000</b>	<b>157.749</b>	<b>6,80</b>	<b>2.162.251</b>
	<b>Г1</b>	<b>Поддршка на локалниот економски развој</b>	<b>2.320.000</b>	<b>157.749</b>	<b>6,80</b>	<b>2.162.251</b>
	<b>425</b>	Договорни услуги	920.000	157.749	17,15	762.251
	<b>464</b>	Разни трансфери	1.400.000	-	-	1.400.000
	<b>ФА</b>	<b>Градежно земјиште</b>	<b>1.300.000</b>	<b>-</b>	<b>0,00</b>	<b>1.300.000</b>
	<b>482</b>	Други градежни објекти	1.300.000	-	0,00	1.300.000
	<b>Н</b>	<b>Образоваие</b>	<b>6.554.000</b>	<b>742.812</b>	<b>11,33</b>	<b>5.811.188</b>
	<b>Н1</b>	<b>Основно образование</b>	<b>6.554.000</b>	<b>742.812</b>	<b>11,33</b>	<b>5.811.188</b>
	<b>420</b>	Патни и дневни расходи	3.030.000	731.600	24,15	2.298.400
	<b>423</b>	Материјали и ситен инвентар	611.000		-	611.000
	<b>425</b>	Договорни услуги	2.642.000		-	2.642.000
	<b>426</b>	Други тековни расходи	271.000	11.212	4,14	259.788
		<b>ВКУПНО РАСХОДИ ОД БЛОК ДОТАЦИИ</b>	<b>699.736.000</b>	<b>169.318.743</b>	<b>24,20</b>	<b>530.417.257</b>
	<b>К</b>	<b>Култура</b>	<b>3.162.000</b>	<b>717.696</b>	<b>22,70</b>	<b>2.444.304</b>
	<b>К2</b>	<b>Музичка и сценска-уметничка дејност</b>	<b>3.162.000</b>	<b>717.696</b>	<b>22,70</b>	<b>2.444.304</b>
	<b>401</b>	Основни плати	1.958.000	473.502	24,18	1.484.498
	<b>402</b>	Придонеси за социјално осигурување	762.000	184.143	24,17	577.857
	<b>404</b>	Надоместоци	40.000	-	-	40.000

421	Комунални услуги, греєње, комуникација и транспорт	90.000	23.453	26,06	66.547
423	Материјали и ситен инвентар	155.000	28.888	18,64	126.112
424	Поправки и тековно одржување	43.000	7.710	17,93	35.290
425	Договорни услуги	114.000	-	-	114.000
<b>Н</b>	<b>ОБРАЗОВАНИЕ</b>	<b>622.244.000</b>	<b>153.244.962</b>	<b>24,63</b>	<b>468.999.038</b>
<b>Н1</b>	<b>Основно образование</b>	<b>451.916.000</b>	<b>113.275.895</b>	<b>25,07</b>	<b>338.640.105</b>
401	Основни плати	310.979.000	80.930.200	26,02	230.048.800
402	Придонеси за социјално осигурување	120.937.000	31.461.668	26,01	89.475.332
421	Комунални услуги, греєње, комуникација и транспорт	11.000.000	377.625	3,43	10.622.375
423	Материјали и ситен инвентар	2.298.000	158.307	6,89	2.139.693
424	Поправки и тековно одржување	1.384.000	104.620	7,56	1.279.380
425	Договорни услуги	2.818.000	50.844	1,80	2.767.156
426	Други тековни расходи	1.000.000	192.631	19,26	807.369
464	Разни трансфери	1.500.000	-	-	1.500.000
<b>Н2</b>	<b>Средно образование</b>	<b>170.328.000</b>	<b>39.969.067</b>	<b>23,47</b>	<b>130.358.933</b>
401	Основни плати	114.080.000	28.526.394	25,01	85.553.606
402	Придонеси за социјално осигурување	44.370.000	11.093.640	25,00	33.276.360
421	Комунални услуги, греєње, комуникација и транспорт	4.382.000	285.045	6,50	4.096.955
423	Материјали и ситен инвентар	610.000	11.482	1,88	598.518
424	Поправки и тековно одржување	300.000	-	-	300.000
425	Договорни услуги	4.860.000	5.000	0,10	4.855.000
426	Други тековни расходи	789.000	47.506	6,02	741.494
464	Разни трансфери	937.000	-	-	937.000

	<b>B</b>	Детски Градинка	<b>41.330.000</b>	<b>8.874.668</b>	<b>21,47</b>	<b>32.455.332</b>
	<b>B1</b>	Детски Градинки	<b>41.330.000</b>	<b>8.874.668</b>	<b>21,47</b>	<b>32.455.332</b>
	<b>401</b>	Основни плати	<b>25.373.000</b>	<b>5.529.381</b>	<b>21,79</b>	<b>19.843.619</b>
	<b>402</b>	Придонеси за социјално осигурување	<b>9.995.000</b>	<b>2.150.308</b>	<b>21,51</b>	<b>7.844.692</b>
	<b>404</b>	Надоместоци	<b>840.000</b>	-	-	<b>840.000</b>
	<b>421</b>	Комунални услуги, греење, комуникација	<b>3.800.000</b>	<b>658.535</b>	<b>17,33</b>	<b>3.141.465</b>
	<b>423</b>	Материјали и ситен инвентар	<b>400.000</b>	<b>133.158</b>	<b>33,29</b>	<b>266.842</b>
	<b>425</b>	Договорни услуги	<b>900.000</b>	<b>381.286</b>	<b>42,37</b>	<b>518.714</b>
	<b>464</b>	Разни трансфери	<b>22.000</b>	<b>22.000</b>	<b>100,00</b>	-
	<b>Њ</b>	Заштита и спасување	<b>33.000.000</b>	<b>6.481.417</b>	<b>19,64</b>	<b>26.518.583</b>
	<b>Њ0</b>	Заштита и спасување	<b>33.000.000</b>	<b>6.481.417</b>	<b>19,64</b>	<b>26.518.583</b>
	<b>401</b>	Основни плати	<b>22.692.000</b>	<b>4.436.847</b>	<b>19,55</b>	<b>18.255.153</b>
	<b>402</b>	Придонеси за социјално осигурување	<b>10.308.000</b>	<b>2.044.570</b>	<b>19,83</b>	<b>8.263.430</b>