

ДЕКЕМВРИ , 2025

ИЗВЕШТАИ (К1,К2 И К3) ЗА
ИЗВРШУВАЊЕ НА БУЏЕТОТ НА
ОПШТИНА КИЧЕВО

ЧЕТВРТИ КВАРТАЛ: ЈАНУАРИ-ДЕКЕМВРИ 2025

РЕЗИМЕ НА ИЗВРШУВАЊЕТО НА БУЏЕТОТ НА ОПШТИНА КИЧЕВО ЗА ЧЕТВРТИ КВАРТАЛ 2025

РЕАЛИЗАЦИЈА НА ПРИХОДИТЕ НА ОПШТИНАТА

- ✓ Реализацијата на вкупните приходи на општината во четвртиот **квартал од 2025** изнесува 83,15 %, и истата е **зголемена** за 0,88 % во однос на истиот период од 2024 год.
- ✓ Реализацијата на основниот (сопствениот) буџет општината на приходната странаво четвртиот **квартал од 2025** изнесува 65,21 %, и истата е намалена за 12,63 % во однос на истиот период од 2024 год.
- ✓ Реализацијата на даночните приходи на општината изнесува 89,67% и истата е намалена за 18,51 % во однос на истиот период од 2024 год.
- ✓ Реализацијата на капиталните приходи на општината изнесува 37,29 % и истата е намалена за 31,66 % во однос на истиот период од 2024 год.
- ✓ Учествотона дотациите од централната власт во вкупната реализација на буџетот на општината во првиот квартал изнесува 65,28%
- ✓ Општината остварила приходи од самофинансирачки активности во износ од 11.030.345,00, нивната реализација во однос на планот изнесува 34,24%. Истите се **зголемени** за 16,16 % во однос на истиот период од 2024 год.
- ✓ Општината во четвртиот **квартал од 2025** остварила донации во износ од 7,059,122,00 денари.
- ✓ Највисока реализација во однос на планираното во делот на приходите на општината е забележана кај следниве приходни ставки: 711112(персонален данок од работници вработени во приватни друштва) 106,89 %, 713111(данок на имот) 134,14 %, 713113(данок на имот на правни лица) 108,16 %, 741115(проходи од ДДВ) 103,99%.
- ✓ Најниска реализација во однос на планираното во делот на приходите на општината е забележана кај следниве приходни ставки 733-продажба на државо земјиште , со релизација од 37,29 %.

РЕАЛИЗАЦИЈА НА РАСХОДИТЕ НА ОПШТИНАТА

- ✓ Реализацијата на вкупните расходи на општината во четвртиот **квартал од 2025** изнесува 83,05 %, и истата е **зголемена** за 4,28 % во однос на истиот период од 2024 год.
- ✓ Реализацијата на расходите за плати и надоместоци на општината изнесува 99,58 % и истата е **зголемена** за 8,57 % во однос на истиот период од 2024 год.
- ✓ Реализацијата на расходите за стоки и услуги на општината изнесува 75,59% и истата е зголемена за 22,63 % во однос на истиот период од 2024 год.
- ✓ Најголеми износи на расходи во делот на стоките и услугите се реализирани за 423120 Е0 , со реализација од 70,06 %, 423210 Е0 , со реализација од 88,11 % , 423830 Е0 , со реализација од 90,21 % (*се наведуваат две до три ставки со највисок износи и се наведува процентот на нивна реализација*).
- ✓ Реализацијата на капиталните расходи на општината изнесува 35,15 % и истата е намалена за 36,65 % во однос на истиот период од 2024 год.
 - Најголеми износи на расходи во делот на капиталните расходи се реализирани за 482930-ЛА , со реализација од 69,98%, 482910-ФА , со реализација од 87,61% (*се наведуваат две до три ставки со највисок износи и се наведува процентот на нивна реализација*).
- ✓ Реализацијата на расходите во програмата за Е - Општинска администрација изнесува 94,02 % и истата е намалена за 12.57 % во однос на истиот период од 2024 год.
- ✓ Реализацијата на расходите во програмата за Г - Локален економски развој изнесува 55,05 % и истата е намалена за 31.90 % во однос на истиот период од 2024 год.
- ✓ Реализацијата на расходите во програмата за Ј - Комунални дејност изнесува 53,12 % и истата е намалена за 14,28 % во однос на истиот период од 2024 год.
- ✓ Реализацијата на расходите во програмата за Н - Образование изнесува 94,24 % и истата е **зголемена** за 10,29 % во однос на истиот период од 2024 год.

ОБВРСКИ И ЗАДОЛЖУВАЊЕ НА ОПШТИНАТА

- ✓ Вкупните обврски на општината до 30 дена (доспеани, а неплатени) во четвртиот **квартал од 2025**год. изнесуваат 80.742,00, и истите се намалени за 2.992.842,00 денари во однос на истиот период од 2024 год(биле 3,073,584,00 ден).
- ✓ Вкупните обврски на општината до 60 дена (доспеани, а неплатени) во четвртиот **квартал од 2025**год. изнесуваат 4,734,162,00, и истите се зголемени за 4.504.233,00 денари во однос на истиот период од 2024 год(биле 229.929,00 ден).
- ✓ Вкупните обврски на општината над 60 дена (доспеани, а неплатени) во четвртиот **квартал од 2025**год. изнесуваат 30.092.575,00, и истите се зголемени за 3.603.886,00 денари во однос на истиот период од 2024 год. Од нив нула се утжени, а 30.092.575,00 ден се неутужени, во споредба со истиот период од 2024 год , каде утжени обврските изнесуваат 00,00 ден и неутужени обврски изнесуваат 26.488.689,00 ден.
- ✓ Вкупните обврски на општината (доспеани, а неплатени) во четвртиот **квартал од 2025**год. изнесуваат 34.907.479,00 ден, и истите се зголемени за 5.115.277,00 денари во однос на истиот период од 2024 год (биле 29.792.202,00 ден).
- ✓ Општина Кичево нема земено позајмица во финансиски институции.

Препораки за унапредување на реализацијата на буџетот на општината

- ✓ Помалата реализација на буџетските ставки кои е 717131-комунална такса за користење на простор пред деловни простори за вршење на дејност , 717132 комунална такса за реклами и огласи во јавни повершини беше поради не преземање на активни мерки за собирање на овие комунални приходи што подразбира дека активно потребно е да се работи на ова насока.
- ✓ Реализацијата на следниве приходи на општината данок на имот и комуналните такси е потребно да биде зајакната во наредна година, преку преземање на сите законски мерки од закон за имот и закон за општа постапка, како што се забелешките до даночен обврзник и присилно плачање.
- ✓ Постои можност за унапредување на процесот на реализација на општинскиот буџет во следните аспекти .
- ✓ Во делот на евиденција и подмирување на обврските, општина Кичево континуирани ги намалува вкупните обврски и го контролира замањето на нови обврски во рамките на сметки на вкупните приходи во делот на приходите.

ОСНОВНИ ПОДАТОЦИ ЗА ОПШТИНАТА

- Површина и број на населени места
- Население (број, етничка структура, полова структура, возраст)

56725 жители

29117 мажи

27608 жени

Македонци - 16920

Албанци - 31610

Турци - 3245

Роми - 2063

Влехи - 74

Серби- 70

Бошњаци - 15

ГОДИШЕН БУЏЕТ НА ОПШТИНАТА ЗА 2025 ГОДИНА

	План 2025	Остварено 2025
	износ	износ
I ВКУПНИ ПРИХОДИ	1.254.833.000	1.049.786.757
даночни приходи	200.643.000	179.917.193
неданочни приходи	38.413.000	16.339.348
капитални приходи	20.000.000	7.457.886
дотации	715.340.000	712.380.098
трансфери	268.963.000	126.633.110
донации	11.474.800	7.059.122
II ВКУПНИ РАСХОДИ	1.315.717.800	1.093.109.884
Утврдени намени	1.314.517.800	1.092.509.884
Резерви	1.200.000	600.000
III ДЕФИЦИТ	-60.884.000	-43.323.127
		0
ФИНАНСИРАЊЕ	60.884.000	43.323.127
Прилив	61.384.000	43.323.127
приливи од домашни заеми		
приливи од странски заеми		
депозити	61.384.000	43.323.127
Одлив	500.000	0
отплата на главница	500.000	0

РЕАЛИЗАЦИЈА НА ПРИХОДИТЕ НА ОПШТИНАТА

Вкупните реализирани приходи на општината за четвртиот квартал (јануари-декември 2025) изнесуваат 1.094.385.119,00, или 83.15 % од вкупно планираните приходи во буџетот на општината. Износот на вкупно реализираните приходи во четвртиот квартал од 2025 година, споредено со износот на реализираните вкупни приходи во четвртиот квартал од претходната година покажува зголемување од 9.578.712,00 ден, додека процентот на реализација е поголем за 0,88 процентни поени (пп) во споредба со четвртиот квартал од претходната година. (Табела бр.1)

Приходите на Основниот буџет се реализирани во износ од 361,786,112,00 денари, или реализацијата изнесува 65,21 % во однос на планираните приходи во Буџетот за 2025 година. Процентот на реализација на основниот буџет бележи намалување во износ од 12,63 процентни поени (пп) споредено со реализацијата во четвртиот квартал од претходната година.(Табела бр.1)

Приходите од блок дотации се реализирани во износ од 714.509.540,00 денари, или реализацијата изнесува 99,55 % во однос на планираните приходи во Буџетот за 2025 година. Учеството на блок дотациите во структурата на вкупните приходи во буџетот на општината во четвртиот квартал од 2025 изнесува 714.509.540,00.

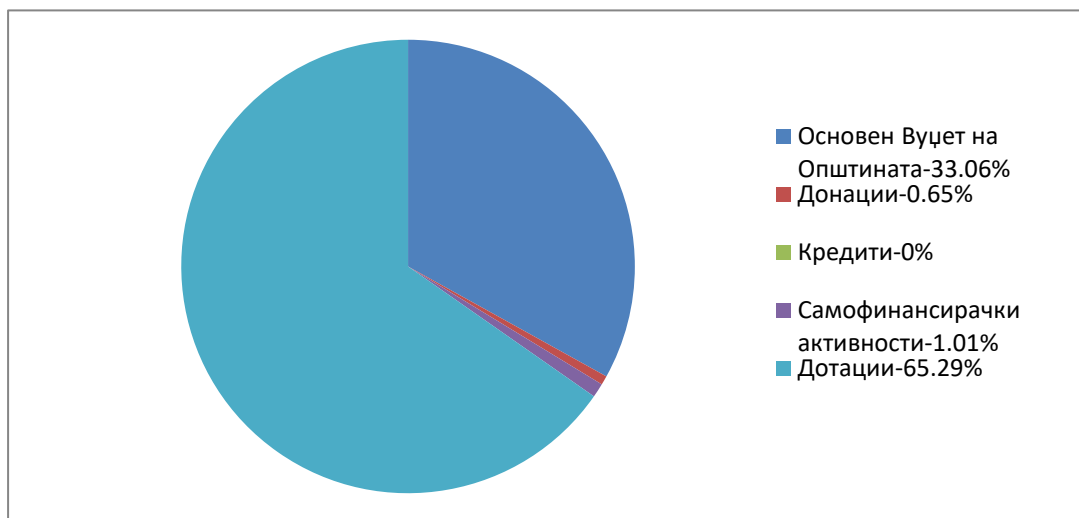
Приходите на самофинансирачки активности се реализирани во износ од 11.030.345,00 денари, или реализацијата изнесува 34,24 % во однос на планираните приходи во Буџетот за 2025 година.(Табела бр.1)

Приходите од донации се реализирани во износ од 7.059.122,00 денари, или реализацијата изнесува 61,52 % во однос на планираните приходи во Буџетот за 2025 година.(Табела бр.1)

Табела бр.1 (Реализација на вкупни приходи по сметки)

Приходна сметка	Буџет 2025	IV квартал 2025 (ден)	IV квартал 2024(ден)	IV квартал 2025/ IV квартал 2024 (отстапување во %)	Реализација IV квартал 2025 (%)	Останува за реализација од Буџет (во ден)
Основен буџет на општината	554.806.000	361.786.112	414.090.929	-12,63	65,21	193.019.888
Донации	11.474.800	7.059.122	5.436.215	29,85	61,52	4.415.678
Кредити	-	-	-	-	-	-
Самофинансирачки активности	32.213.000	11.030.345	9.496.062	16,16	34,24	21.182.655
Дотации	717.724.000	714.509.540	655.783.201	8,96	99,55	3.214.460
Вкупен приход	1.316.217.800	1.094.385.119	1.084.806.407	0,88	83,15	221.832.681

Графички приказ бр.1 - Структура на општинските приходи по сметки



Највисок процент на реализација е забележан кај Дотации, со реализација од 65,29 % во однос на вкупно планираните приходи, додека најнизок процент на реализација е забележан кај Донации, со реализација од 0,65 % во однос на вкупно планираните приходи. (Графички приказ бр.1)

Даночните приходи се реализирани во износ од 179.917.193,00 денари, или реализацијата изнесува 89,67 % во однос на планираните приходи во Буџетот за 2025 година. Процентот на реализација на даночните приходи бележи намалување во износ од 18,51 процентни поени (пп) споредено со реализацијата во третиот квартал од претходната година.(Табела бр.2)

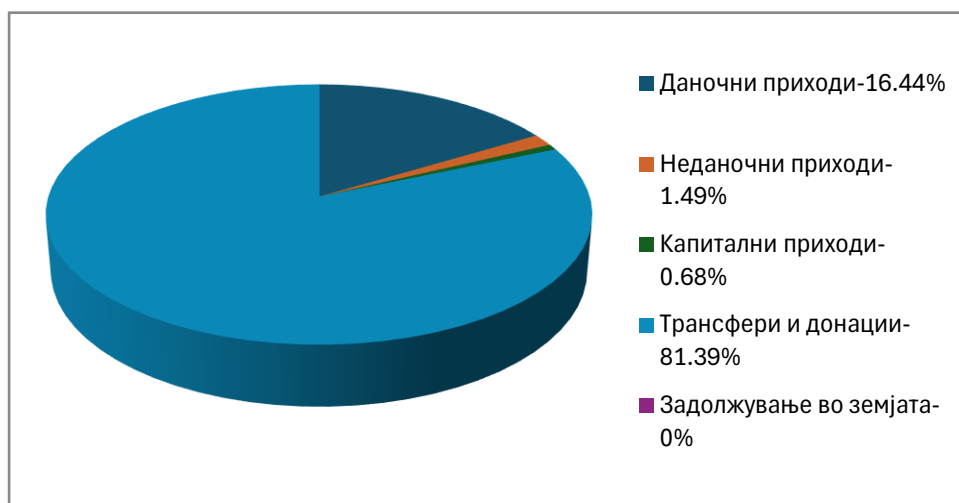
Неданочните приходи се реализирани во износ од 16.339.348,00 денари, или реализацијата изнесува 42.54 % во однос на планираните приходи во Буџетот за 2025 година. Процентот на реализација на неданочните приходи бележи зголемување во износ од 22,74 процентни поени (пп) споредено со реализацијата во четвртиот квартал од претходната година. (Табела бр.2)

Капиталните приходи се реализирани во износ од 7.457.866,00 денари, или реализацијата изнесува 37,29 % во однос на планираните приходи во Буџетот за 2025 година. (Табела бр.2)

Табела бр.2. (Реализација на вкупни приходи по економска класификација)

Видови на приходи (по економска класификација)	Буџет 2025	IV квартал 2025 (ден)	IV квартал 2024 (ден)	IV квартал 2025/ IV квартал 2024 (споредбено во %)	Реализација IV квартал 2025 (%)	Останува за реализација од Буџет (во ден)
Даночни приходи	200.643.000	179.917.193	220.785.872	-18,51	89,67	20.725.807
Неданочни приходи	38.413.000	16.339.348	13.312.147	22,74	42,54	22.073.652
Капитални приходи	20.000.000	7.457.866	10.913.325	-31,66	37,29	12.542.134
Трансфери и донации	1.057.161.800	890.670.712	839.795.063	6,06	84,25	166.491.088
Задолжување во земјата	-	-	-	-	-	-
Задолжување во странство	-	-	-	-	-	-
Вкупен приход	1.316.217.800	1.094.385.119	1.084.806.407	0,88	83,15	221.832.681

Графички приказ бр.2 - Клучни приходи на општината согласно економската класификација



Највисок процент на реализација е забележан кај Трансфери и донации, со реализација од 81,39 % во однос на вкупно планираните приходи, додека најнизок процент на реализација е забележан кај Капитални приходи , со реализација од 0,68 % во однос на вкупно планираните приходи. (Графички приказ бр.2)

Во продолжение ќе биде презентирани детален аналитички приказ на реализацијата во однос на планираното на одделните видови на приходи на буџетот на Општина Кичево, за четвртиот квартал 2025 (јануари-декември), по одделни ставки и потставки

Квартални Извештаина Општина Кичево

														(во денари)
Приходи - Квартал 04	Буџет за 2025 година		Наменска дотација за 2025 година		Самофинансирачки активности за 2025 година		Донации за 2025 година		Кредити за 2025 година		Вкупно за 2025 година			
	План	Реализација за 04 квартал	План	Реализација за 04 квартал	План	Реализација за 04 квартал	План	Реализација за 04 квартал	План	Реализација за 04 квартал	План	Реализација за 04 квартал	Останато за реализација до крај на 2025 година	
ТЕКОВНО ОПЕРАТИВЕН БИЛАНС														
ВКУПНИ ТЕКОВНО ОПЕРАТИВНИ ПРИХОДИ	534.806.000	354.328.246	717.724.000	714.509.540	32.213.000	11.030.345	11.474.800	7.059.122	-	-	1.296.217.800	1.086.927.253	209.290.547	
ВКУПНИ ТЕКОВНО ОПЕРАТИВНИ РАСХОДИ	309.148.000	275.339.938	717.255.000	714.108.915	30.915.000	9.921.095	11.204.800	6.684.987	-	-	1.068.522.800	1.006.054.935	62.467.865	
КАПИТАЛЕН БИЛАНС														
ВКУПНИ КАПИТАЛНИ ПРИХОДИ	20.000.000	7.457.866	-	-	-	-	-	-	-	-	20.000.000	7.457.866	12.542.134	
ВКУПНИ КАПИТАЛНИ РАСХОДИ	245.658.000	86.446.174	469.000	400.625	1.298.000	-	270.000	208.150	-	-	247.695.000	87.054.949	160.640.051	
71	ДАНОЧНИ ПРИХОДИ	200.643.000	179.917.193	-	-	-	-	-	-	-	200.643.000	179.917.193	20.725.807	
711	Данок од доход, од добивка и од капитални добивки	24.610.000	22.742.202	-	-	-	-	-	-	-	24.610.000	22.742.202	1.867.798	
712	Придоноси за социјално осигурување	-	-	-	-	-	-	-	-	-	-	-	-	
713	Данок на имот	67.000.000	83.220.606	-	-	-	-	-	-	-	67.000.000	83.220.606	16.220.606	
714	Домашни даноци на стоки и услуги	-	-	-	-	-	-	-	-	-	-	-	-	
715	Данок од меѓународна трговија и трансакции	-	-	-	-	-	-	-	-	-	-	-	-	
717	Данок на специфични услуги	108.946.000	73.876.710	-	-	-	-	-	-	-	108.946.000	73.876.710	35.069.290	
718	Такси на користење или дозволи за вршење на дејности	87.000	77.675	-	-	-	-	-	-	-	87.000	77.675	9.325	
72	НЕДАНОЧНИ ПРИХОДИ	6.200.000	5.309.003	-	-	32.213.000	11.030.345	-	-	-	38.413.000	16.339.348	22.073.652	
721	Претприемачки приход и приход од имот	-	-	-	-	-	2.980	-	-	-	-	2.980	-	
722	Глоби, судски и административни такси	3.000.000	2.132.831	-	-	-	10.260	-	-	-	3.000.000	2.143.091	856.909	
723	Такси и надоместоци	-	75.478	-	-	32.213.000	11.012.635	-	-	-	32.213.000	11.088.113	21.124.887	
724	Други владини услуги	-	-	-	-	-	4.470	-	-	-	-	4.470	-	
725	Други не даночни приходи	3.200.000	3.100.694	-	-	-	-	-	-	-	3.200.000	3.100.694	99.306	
74	ТРАНСФЕРИ И ДОНАЦИИ	327.963.000	169.102.050	717.724.000	714.509.540	-	-	11.474.800	7.059.122	-	-	1.057.161.800	890.670.712	166.491.088
741	Трансфери од други нивоа на власт	327.963.000	169.102.050	717.724.000	714.509.540	-	-	-	-	-	1.045.687.000	883.611.590	162.075.410	
742	Донации од странство	-	-	-	-	-	-	11.474.800	7.059.122	-	-	11.474.800	7.059.122	4.415.678
743	Капитални донации	-	-	-	-	-	-	-	-	-	-	-	-	
744	Тековни Донации	-	-	-	-	-	-	-	-	-	-	-	-	
75	ДОМАШНО ЗАДОЛЖУВАЊЕ	-	-	-	-	-	-	-	-	-	-	-	-	
751	Краткорочни позајмици во земјата	-	-	-	-	-	-	-	-	-	-	-	-	
753	Долгорочни обврзници	-	-	-	-	-	-	-	-	-	-	-	-	
754	Друго домашно задолжување	-	-	-	-	-	-	-	-	-	-	-	-	
76	ЗАДОЛЖУВАЊЕ ВО СТРАНСТВО	-	-	-	-	-	-	-	-	-	-	-	-	
761	Меѓународни развојни агенции	-	-	-	-	-	-	-	-	-	-	-	-	
762	Странски влади	-	-	-	-	-	-	-	-	-	-	-	-	
769	Други задолжувања во странство	-	-	-	-	-	-	-	-	-	-	-	-	
77	ПРОДАЖБА НА ХАРТИИ ОД ВРЕДНОСТ	-	-	-	-	-	-	-	-	-	-	-	-	
771	Продажба на хартии од вредност	-	-	-	-	-	-	-	-	-	-	-	-	
78	ПРИХОДИ ОДОПЛАТА НА ЗАЕМИ	-	-	-	-	-	-	-	-	-	-	-	-	
781	Приходи од наплатени дадени заеми	-	-	-	-	-	-	-	-	-	-	-	-	
73	КАПИТАЛНИ ПРИХОДИ	20.000.000	7.457.866	-	-	-	-	-	-	-	20.000.000	7.457.866	12.542.134	
731	Продажба на капитални средства	-	-	-	-	-	-	-	-	-	-	-	-	
732	Продажба на стоки	-	-	-	-	-	-	-	-	-	-	-	-	
733	Продажба на земјиште и нематеријални вложувања	20.000.000	7.457.866	-	-	-	-	-	-	-	20.000.000	7.457.866	12.542.134	
734	Приходи од дивиденди	-	-	-	-	-	-	-	-	-	-	-	-	
74	ТРАНСФЕРИ И ДОНАЦИИ	-	-	-	-	-	-	-	-	-	-	-	-	
741	Трансфери од други нивоа на власт	-	-	-	-	-	-	-	-	-	-	-	-	
743	Капитални донации	-	-	-	-	-	-	-	-	-	-	-	-	

Оваа табела е согласно пропишаниот образец на Министерството за финансии - во форматот кој го обезбедува вашата софтверска програма за буџет.

РЕАЛИЗИРАЊЕ НА РАСХОДИТЕ НА ОПШТИНАТА

За периодот јануари-декември 2025 година реализирани се вкупни расходи на Буџетот на општината во износ од 1.093.109.884,00 денари во однос на вкупно планираните расходи кои за 2025 година изнесуваат 1.316.217.800,00 денари.

Табела бр.3 (Реализација на вкупни расходи по економска класификација)

Видови на расходи)по економска класификација)	Буџет 2025	IV квартал 2025 (ден)	IV квартал 2024(ден)	IV квартал 2025/ IV квартал 2024 (отстапување во %)	Реализација IV квартал 2025 (%)	Останува за реализација од Буџет (во ден)
Плати и надоместоци	786.727.000	783.434.383	721.591.251	8,57	99,58	3.292.617
Резерви и недефинирани расходи	1.200.000	600.000	-	0,00	50,00	600.000
Стоки и услуги	203.610.800	153.909.479	125.502.431	22,63	75,59	49.701.321
Каматни плаќања	-	-	-	0,00	0,00	-
Субвенции и трансфери	75.765.000	67.775.073	63.243.243	7,17	89,45	7.989.927
Социјални бенефиции	720.000	336.000	435.000	-22,76	46,67	384.000
Капитални расходи	247.695.000	87.054.949	137.425.422	-36,65	35,15	160.640.051
Отплата на главнина	500.000	-	-	0,00	0,00	500.000
Вкупно расходи	1.316.217.800	1.093.109.884	1.048.197.347	4,28	83,05	223.107.916

Реализацијата на расходите за плати и надоместоци на општината изнесува 99,58 % и истата е **зголемена** за 8,57 п.п. во однос на истиот период од 2024 год. (Табела бр.3)

Реализацијата на расходите за стоки и услуги на општината изнесува 75,59 % и истата е **зголемена** за 22,63 п.п. во однос на истиот период од 2024 год. (Табела бр.3)

Реализацијата на расходите за субвенции и трансфери на општината изнесува 89,45 % и истата е **зголемена** за 7,17 п.п. во однос на истиот период од 2024 год. (Табела бр.3)

Реализацијата на капиталните расходи на општината изнесува 35,15 % и истата е **намалена** за 36,65 п.п. во однос на истиот период од 2024 год. (Табела бр.3)

Квартални Извештаина Општина Кичево

(во денари)														
	Расходи - Квартал 04	Буџет за 2025 година		Наменска дотација за 2025 година		Самофинансирачки активности за 2025 година		Донации за 2025 година		Кредити за 2025 година		Вкупно за 2025 година		
		План	Реализација за 04 квартал	План	Реализација за 04 квартал	План	Реализација за 04 квартал	План	Реализација за 04 квартал	План	Реализација за 04 квартал	План	Реализација за 04 квартал	Останато за реализација до крај на 2025 година
40	ПЛАТИ И НАДОМЕСТОЦИ	122.604.000	120.505.384	663.845.000	662.658.743	-	-	278.000	270.256	-	-	786.727.000	783.434.383	3.292.617
401	Основни плати	80.682.000	79.814.157	469.285.000	468.602.171			222.000	215.497			550.189.000	548.631.825	1.557.175
402	Придоноси за социјално осигурување	32.072.000	31.089.031	183.188.000	182.773.360			56.000	54.759			215.316.000	213.917.150	1.398.850
403	Останати придонеси од плати											-	-	-
404	Надоместоци	9.850.000	9.602.196	11.372.000	11.283.212							21.222.000	20.885.408	336.592
41	РЕЗЕРВИ И НЕДЕФИНИРАНИ РАСХОДИ	1.200.000	600.000	-	-	-	-	-	-	-	-	1.200.000	600.000	600.000
411	Финансирање на нови програми и потпрограми											-	-	-
412	Постојана резерва (не предвидливи расходи)	600.000										600.000	-	600.000
413	Тековни резерви (разновидни расходи)	600.000	600.000									600.000	600.000	-
414	Резерви за капитални расходи											-	-	-
42	СТОКИ И УСЛУГИ	114.514.000	91.316.379	48.235.000	46.282.662	30.615.000	9.895.707	10.246.800	6.414.731	-	-	203.610.800	153.909.479	49.701.321
420	Патни и дневни расходи	555.000	230.610	25.000	4.654	510.000	27.010	6.374.300	4.021.216			7.464.300	4.283.490	3.180.810
421	Комунални услуги, греене, комуникација и транс	30.220.000	26.173.904	25.690.000	24.653.000	6.401.000	1.986.804					62.311.000	52.813.708	9.497.292
423	Материјали и ситен инвентар	5.100.000	1.453.709	7.265.000	7.136.476	11.790.000	5.084.094	551.000	118.457			24.706.000	13.792.736	10.913.264
424	Поправки и тековно одржување	35.474.000	27.787.406	3.246.000	3.155.374	2.059.000	61.202					40.779.000	31.003.982	9.775.018
425	Договорни услуги	37.335.000	31.699.090	10.614.000	10.031.073	8.251.000	2.260.921	3.111.500	2.247.340			59.311.500	46.238.424	13.073.076
426	Други тековни расходи	5.830.000	3.971.660	1.395.000	1.302.085	1.604.000	475.676	210.000	27.718			9.039.000	5.777.139	3.261.861
427	Привремени вработувања											-	-	-
45	КАМАТНИ ПЛАЌАЊА	-	-	-	-	-	-	-	-	-	-	-	-	-
451	Каматни плаќања кон не резиденти кредитори											-	-	-
452	Каматни плаќања кон домашни кредитори											-	-	-
453	Каматни плаќања кон други нивоа на власт											-	-	-
46	СУБВЕНЦИИ И ТРАНСФЕРИ	69.610.000	62.582.175	5.175.000	5.167.510	300.000	25.388	680.000	-	-	-	75.765.000	67.775.073	7.989.927
461	Субвенции за јавни претпријатија											-	-	-
462	Субвенции за приватни претпријатија											-	-	-
463	Трансфери до невладини организации	10.430.000	7.530.000									10.430.000	7.530.000	2.900.000
464	Разни трансфери	59.180.000	55.052.175	5.175.000	5.167.510	300.000	25.388	680.000				65.335.000	60.245.073	5.089.927
465	Исплата по извршни исправи											-	-	-
47	СОЦИЈАЛНИ БЕНЕФИЦИИ	720.000	336.000	-	-	-	-	-	-	-	-	720.000	336.000	384.000
471	Социјални надоместоци	720.000	336.000									720.000	336.000	384.000
472	Плаќања на бенефиции од Фондот за ПИОМ											-	-	-
473	Плаќања на надоместоци од Агенцијата за вработување											-	-	-
474	Плаќања на надоместоци од Фондот за здравствено осигурување											-	-	-
49	ОТПЛАТА НА ГЛАВНИЦА	500.000	-	-	-	-	-	-	-	-	-	500.000	-	500.000
491	Отплата на главнина до не резиденти кредитори											-	-	-
492	Отплата на главнина кон домашни институции											-	-	-
493	Отплата на главнина до други нивоа на власт	500.000										500.000	-	500.000
48	КАПИТАЛНИ РАСХОДИ	245.658.000	86.446.174	469.000	400.625	1.298.000	-	270.000	208.150	-	-	247.695.000	87.054.949	160.640.051
480	Купување на опрема и машини	3.780.000	2.061.355	120.000	118.900	1.000.000		150.000	92.250			5.050.000	2.272.505	2.777.495
481	Градежни објекти											-	-	-
482	Други градежни објекти	235.728.000	81.766.908									235.728.000	81.766.908	153.961.092
483	Купување на мебел	2.150.000	1.736.000	349.000	281.725	298.000		120.000	115.900			2.917.000	2.133.625	783.375
484	Стратешки стоки и други резерви											-	-	-
485	Вложувања и нефинансиски средства	4.000.000	881.911									4.000.000	881.911	3.118.089
486	Купување на возила											-	-	-
487	Капитални трансфери до вонбуџетски фондови											-	-	-
488	Капитални дотации до ЕЛС											-	-	-
489	Капитални субвенции за претпријатија и невладини организации											-	-	-

Оваа табела е согласно пропишаниот образец на Министерството за финансии во форматот кој го обезбедува вашата софтверска програма за буџет.

Најголеми износи на расходи во делот на стоките и услугите се реализирани за *(се наведуваат две до три ставки со највисок износи и се наведува процентот на нивна реализација- може доколку е потребно и соодветна елаборација по истите):*

423120(списанија, весници и други изданија...)-Е0 , со реализација од 70.06%

423210(матријали за АОП)-Е0 , со реализација од 88,11%

424390(одржување на други градби)-Е0 , со реализација од 192,29%

424320(одржување на автопати, улици)-Ј6 , со реализација од 106,72%

Најголеми износи на расходи во делот на субвенциите и трансферите се реализирани за *(се наведуваат две до три ставки со највисок износи и се наведува процентот на нивна реализација).*

464110(стипенди на студенти)-А0 , со реализација од 97,88%

464990(други трансфери)-Е0 , со реализација од 94,16%

464990(други трансфери)-Г1 , со реализација од 88,60%

Најголеми износи на расходи во делот на социјалните бенефиции се реализирани за *(се наведуваат две до три ставки со највисок износи и се наведува процентот на нивна реализација).*

471990(друга социјална помош)-А0 , со реализација од 70 %

Најголеми износи на расходи во делот на капиталните расходи се реализирани за *(се наведуваат две до три ставки со највисок износи и се наведува процентот на нивна реализација).*

482910(подготвување на пројекри)-ФА , со реализација од 87,61%

482930(реконструкција на други објекти)-ЛА , со реализација од 69,98%

Реализираните расходи за периодот јануари-декември 2025 година, планираните расходи со Буџетот за 2025 година и реализираните расходи за истиот период за 2024 година, кои се класифицирани по одделни програми и потпрограми во Буџетот на Општина Кичево, се презентирани подолу:

Табела бр.4 (Реализација на вкупни расходи по одделни надлежности)

Вкупни расходи на општините по одделни надлежности	Буџет 2025	IV квартал 2025 (ден)	IV квартал 2024(ден)	IV квартал 2025/ IV квартал 2024(споредбено во %)	Реализација IV квартал 2025 (%)	Останува за реализација од Буџет 2025
А - Совет на општина (Совет и избори)	21.958.000	19.566.651	8.755.457	123,48	89,11	2.391.349
Д - Градоначалник	4.755.000	2.633.336	3.814.554	-30,97	55,38	2.121.664
Е - Општинска администрација	156.642.000	147.268.293	168.449.855	-12,57	94,02	9.373.707
Ф - Урбано планирање	42.472.000	4.514.539	7.714.065	-41,48	10,63	37.957.461
Г - Локален економски развој	14.747.000	8.118.396	11.920.928	-31,90	55,05	6.628.604
Ј - Комунални дејност	156.308.000	83.026.231	96.857.449	-14,28	53,12	73.281.769
К - Култура	13.182.000	7.481.018	7.131.615	4,90	56,75	5.700.982
Л - Спорт и рекреација	52.092.000	37.142.803	14.090.562	163,60	71,30	14.949.197
М - Програми за развој	3.960.000	1.744.349	26.456.622	0,00	44,05	2.215.651
Н - Образование	734.066.800	691.778.254	627.248.771	10,29	94,24	42.288.546
Р - Заштита на животна средина	14.393.000	11.951.068	6.402.111	86,67	83,03	2.441.932
Т - Унапредување на здравствена заштита	1.730.000	52.274	-	0,00	0,00	1.677.726
В - Социјална заштита и заштита на деца	61.514.000	47.386.343	41.481.215	14,24	77,03	14.127.657
Њ - Противпожарна заштита	36.248.000	29.175.121	27.874.143	4,67	80,49	7.072.879
Љ - Заштита и спасување	1.550.000	1.271.208	-	0,00	0,00	278.792
Џ- Родова еднаквост	600.000	-	-	0,00	0,00	600.000
Вкупно	1.316.217.800	1.093.109.884	1.048.197.347	4,28	83,05	223.107.916

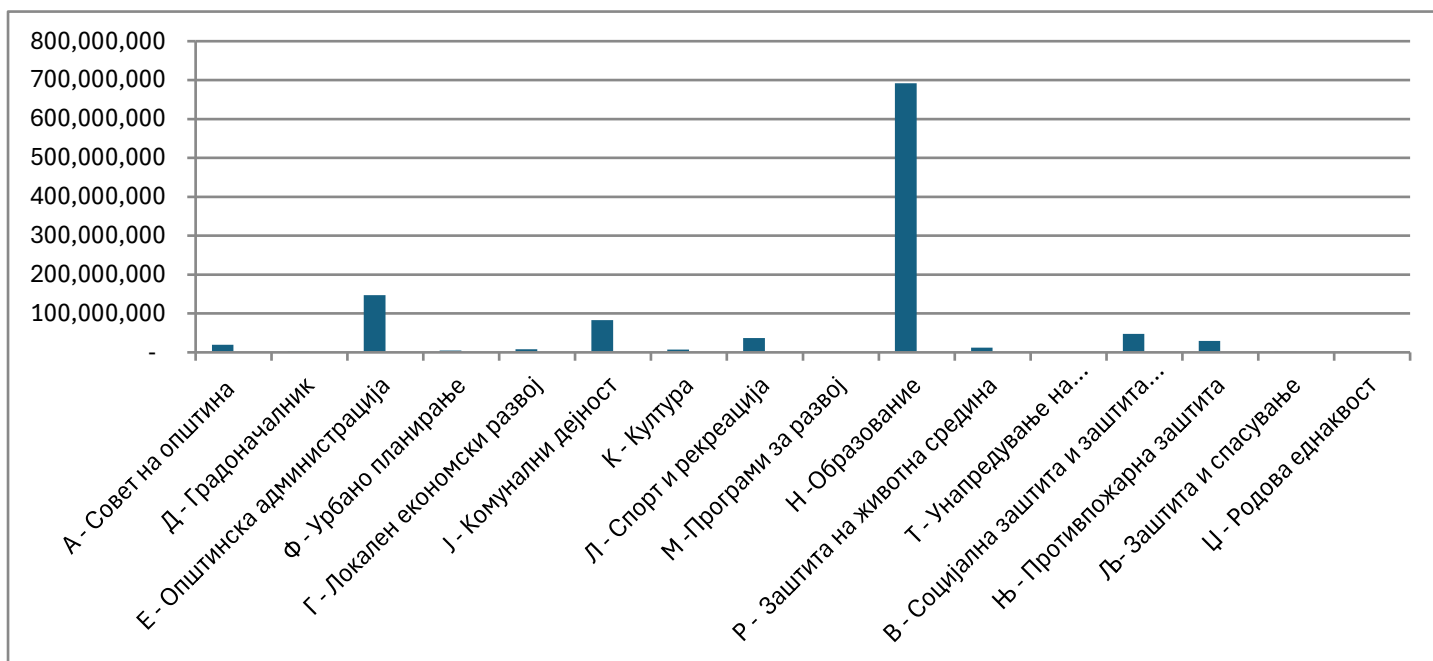
Некои од позначајните расходи кои се реализирани во одделните програми/надлежности и во однос на планираните се забележуваат кај :

- Општинска администрација има реализирано расходи во износ од 147.268.293,00 ден., или реализација од 94,02 % во однос на планираното за 2025 год.(Табела бр.4)
- Расходите за локален економски развој на општината се реализирани во износ од 8.118.396,00 ден., или реализација од 55,05 % во однос на планираното за 2025 год. (Табела бр.4)
- Расходите за животна средина на општината се реализирани во износ од 11.951.068,00 ден., или реализација од 83,03 % во однос на планираното за 2025 год. (Табела бр.4)
- Расходите за образование на општината се реализирани во износ од 691.778.254 ден., или

реализација од 94,24 % во однос на планираното за 2025 год. (Табела бр.4)

- Расходи за социјална заштита на општината се реализирани во износ од 47.386.343 ден., или реализација од 77.03 % во однос на планираното за 2025 год. (Табела бр.4)
- Комунални активности се реализација во износ од 86.026.231,00 ден., или реализација од 53,12 % во однос на планираното за 2025 год.(Табела бр.4)
- Противпожарна заштита се реализирани во износ од 29.175.121,00 ден., или реализација од 80,49 % во однос на планираното за 2025 год. (Табела бр.4)

Графичкиот приказ на процентот на реализација на расходи на Општината за периодот јануари- декември 2025 година по одделни видови на расходи и по програми се презентирани подолу:



Оделните видови на извршените и планираните расходи аналитички по оделни програми и подпрограми и по одделни ставки и подставки се дадени во следниот табеларен преглед:

ОБВРСКИ НА ОПШТИНАТА (ДОСПЕНИ, А НЕПЛАТЕНИ)

Месеци	Обврски до 30 дена	Обврски до 60 дена	Обврски над 60 дена			Вкупно	Расходна ставка	Вкупно обврски
			утужени	неутужени	Вкупно			
јануари	303.706	42.489		24.285.557	24.285.557	24.631.752	401	
февруари				34.973.120	34.973.120	34.973.120	402	
март	497.560	717.227		28.166.870	28.166.870	29.381.657	403	
април	103.711	463.362		25.176.930	25.176.930	25.744.003	404	
мај	4.488.459	104.929		24.465.885	24.465.885	29.059.273	411	
јуни	237.700	2.128.395		25.476.479	25.476.479	27.842.574	412	
јули	2.697.606			26.668.394	26.668.394	29.366.000	413	
август	277.279	273.577		24.762.021	24.762.021	25.312.877	414	
септември	423.435	103.828		24.875.529	24.875.529	25.402.792	420	
октомври	9.021.923	239.680		24.663.500	24.663.500	33.925.103	421	122.829
ноември	4.138.868	16.375.226		25.354.641	25.354.641	45.868.735	423	26.709
декември	80.742	4.734.162		30.092.575	30.092.575	34.907.479	424	403.355
							425	125.798
							426	310.220
Образложение							427	
							451	
							452	
							453	
							461	
							462	
							463	
							464	3.627.106
							465	
							471	
							472	
							480	2,00
							481	
							482	11.191.460
							483	
							485	
							493	19.100.000
							Тотал	34.907.479

- ✓ Вкупните обврски на општината до 30 дена (доспеани, а неплатени) во **четвртиот квартал од 2025**год. изнесуваат 80.742,00 , и истите се **намалени** за 2.992.842,00 денари во однос на истиот период од 2024 год.
- ✓ Вкупните обврски на општината до 60 дена во **четвртиот квартал од 2025**год. изнесуваат 4.734.162 , и истите се **зголемени** за 4.504.233,00 денари во однос на истиот период од 2024 год. Обврските над 60 дена (доспеани, а неплатени) иснесуваат 30.092.575,00 , и истите се зголемени за 4.504.233,00 денари во однос на истиот период во 2024 год. Не намирени обврски за 2025 год. изнесуваат 4,986,843 ден.
- ✓ Износот на обврски кои се утужени на општината изнесува нула денари, што преставува нула % од вкупните обврски на општината.



Најголем дел од обврските на општината се направени за (се наведуваат 3-4 најзначајни основи по кои се направени обврските):
Обврски на општината до 30 дена (доспеани, а неплатени) во износ од 80.742,00 ден што преставуваат 0,23 % од вкупните обврски на општината .
Поголем износ на обврските над 60 дена се обврски од краткорочна позајмицаа од Министерство за Финансии од 2009 година во износ од 19.100.000,00 ден што преставува 54,71 % од вкупните обврски на општината.

Квартални Извештаина Општина Кичево

ИЗВЕШТАЈ ЗА ДОЛГОТ НА ОПШТИНАТА

Долг на општината																				<i>(во оригинална валута)</i>								
Реден број	Ознака на кредит	Назив на кредитот и намена	Заемодавач	Оригинална валута	Износ	Каматна стапка	Рок на отплата	Грејс период	Износ на повлечени трансџи (во оригинална валута)	Гарантиран кредит	Периодност на отплата	Датум на отплата на главницата		Датум на отплата на камата		Достасана обврска (во извештајниот период)		Датум на достасување на обврската	Платена обврска (во извештајниот период)		Датум на отплата на обврската	Достасана неплатена обврска (во извештајниот период)		Состојба на долгот за извештајниот период				
						%				(да/не)		(а, б, в, г, д)	Прв	Последен	Прв	Последен	Главница		Камата	Главница		Камата	Главница	Камата	на почетокот	на крајот		
1																												
2																												
3																												
4																												
5																												
6																												
7																												

Забелешки

Општина Кичево нема задолжување по основ на заем.

Долг на ЈП основани од општината																				<i>(во оригинална валута)</i>									
Реден број	Ознака на кредит	Назив на кредитот и намена	Заемодавач	Оригинална валута	Износ	Каматна стапка	Рок на отплата	Грејс период	Износ на повлечени трансџи (во оригинална валута)	Гарантиран кредит	Периодност на отплата	Датум на отплата на главницата		Датум на отплата на камата		Достасана обврска (во извештајниот период)		Датум на достасување на обврската	Платена обврска (во извештајниот период)		Датум на отплата на обврската	Достасана неплатена обврска		Состојба на долгот за извештајниот период		Заемопримач (основан од општината)			
						%				(да/не)		(а, б, в, г, д)	Прв	Последен	Прв	Последен	Главница		Камата	Главница		Камата	Главница	Камата	на почетокот		на крајот		
1																													
2																													
3																													
4																													
5																													
6																													
7																													

Оваа табела се е согласно пропишаниот образец на Министерството за финансии

АНЕКС

			ПЛАНИРАН БУЏЕТ	Реализација (во ден.)		
Р.бр	Конто	Програма / Ставка	2025	IV - Кватрал 2025 година	Реализација а IV квартал (во %)	Остаток за реализација (во ден.)
		ВКУПНО БУЏЕТСКИ РАСХОДИ НА ОПШТИНА	1.316.217.800	1.093.109.884	83,05	223.107.916
		ВКУПНО РАСХОДИ ОД ОСНОВЕН БУЏЕТ	554.806.000	361.786.112	65,21	193.019.888
	A	Совет на општина	21.958.000	19.566.651	89,11	2.391.349
	A0	Совет на општина	12.118.000	9.743.934	80,41	2.374.066
	401	Основни плати	738.000	588.620	79,76	149.380
	404	Надоместоци	6.650.000	6.455.314	97,07	194.686
	412	Постојана резерва (непредвидливи	600.000	-	0,00	600.000
	413	Тековни резерви (разновидни расходи)	600.000	600.000	100,00	-
	421	Комуналии		-	0,00	-
	423	Материјали и ситен инвентар	20.000	-	0,00	20.000
	425	Договорни услуги	30.000	-	0,00	30.000
	426	Други тековни расходи	180.000	-	0,00	180.000
	463	Трансфери до невладини организации	580.000	100.000	17,24	480.000
	464	Разни трансфери	2.000.000	1.664.000	83,20	336.000
	471	Социјални надоместоци	720.000	336.000	46,67	384.000
	A1	Изборни Активности и Референдум	9.840.000	9.822.717	99,82	17.283

Квартални Извештаина Општина Кичево

	421	Комуналии	840.000	822.717	0,00	17.283
	464	Разни трансфери	9.000.000	9.000.000	100,00	-
	Д	Градоначалник	4.755.000	2.633.336	55,38	2.121.664
	Д0	Градоначалник	4.755.000	2.633.336	55,38	2.121.664
	401	Основни плати	1.550.000	1.460.874	94,25	89.126
	402	Придонеси за социјално осигурување	685.000	568.681	83,02	116.319
	420	Патни и дневни расходи	100.000	-	0,00	100.000
	421	Комуналии	150.000	4.985	3,32	145.015
	423	Материјали и ситен инвентар	10.000	-	0,00	10.000
	425	Договорни услуги	660.000	-	0,00	660.000
	426	Други тековни расходи	1.100.000	598.796	54,44	501.204
	493	Отплата на главнина	500.000	-	0,00	500.000
	Е	Општинска администрација	156.372.000	147.060.143	94,05	9.311.857
	Е0	Општинска администрација	154.442.000	146.875.861	95,10	7.566.139
	401	Основни плати	71.000.000	70.629.324	99,48	370.676
	402	Придонеси за социјално осигурување	28.240.000	27.549.826	97,56	690.174
	404	Надоместоци	2.000.000	1.955.536	97,78	44.464
	420	Патни и дневни расходи	455.000	230.610	50,68	224.390
	421	Комуналии	11.550.000	9.501.104	82,26	2.048.896
	423	Материјали и ситен инвентар	2.030.000	1.064.752	52,45	965.248
	424	Поправки и тековно одржување	2.422.000	666.802	27,53	1.755.198
	425	Договорни услуги	3.545.000	2.222.444	62,69	1.322.556

Квартални Извештаина Општина Кичево

	426	Други тековни расходи	2.200.000	2.083.421	94,70	116.579
	464	Разни трансфери	31.000.000	30.972.042	99,91	27.958
	ЕА	Капитални трошоци на општината	1.930.000	184.282	9,55	1.745.718
	480	Купување на опрема и машини	1.180.000	61.047	5,17	1.118.953
	482	Други градежни објекти	450.000	123.235	27,39	326.765
	483	Купување на мебел	300.000	-	0,00	300.000
	Ф	Севкупно Урбано планирање-Основен буџет	42.472.000	4.514.539	10,63	37.957.461
	Ф I	Урбанистичко планирање	1.100.000	586.567	53,32	513.433
	425	Договорни услуги	1.100.000	586.567	53,32	513.433
	ФА	Градежно земјиште	41.372.000	3.927.972	9,49	37.444.028
	482	Други градежни објекти	37.372.000	3.046.061	8,15	34.325.939
	485	Вложувања и нефинансиски средства	4.000.000	881.911	22,05	3.118.089
	Г	Локален економски развој	12.975.000	7.254.692	55,91	5.720.308
	Г I	Поддршка на локалниот економски развој	6.740.000	5.957.938	88,40	782.062
	425	Договорни услуги	290.000	45.755	16	244.245
	463	Трансфери до невладини организации	450.000	340.000	76	110.000
	464	Разни трансфери	6.000.000	5.572.183	92,87	427.817
	Г2	Поддршка на локалниот економски	160.000	-	-	160.000
	425	Договорни услуги	160.000	-	-	160.000
	ГД	Проекти за енергетска ефикасност	6.075.000	1.296.754	21,35	4.778.246
	482	Други градежни објекти	6.075.000	1.296.754	21,35	4.778.246
	Ј	Комунални дејности	156.308.000	83.026.231	53,12	73.281.769
	Ј0	Одржување на урбана опрема	920.000	590.640	64,20	329.360

Квартални Извештаина Општина Кичево

	424	Поправки и тековно одржување	910.000	590.640	64,91	319.360
	425	Договорни услуги	10.000	-	-	10.000
	J3	Јавно осветлување	16.210.000	15.627.280	96,41	582.720
	421	Комунални услуги, греење, комуникација	13.000.000	12.999.820	100,00	180
	424	Поправки и тековно одржување	3.200.000	2.627.460	82,11	572.540
	425	Договорни услуги	10.000	-	-	10.000
	J4	Јавна чистота	8.560.000	8.136.977	95,06	423.023
	423	Материјали и ситен инвентар	60.000	-	-	60.000
	425	Договорни услуги	8.500.000	8.136.977	95,73	363.023
	J6	Одржување на лок.патишта, улици и регулирање на режимот на собакајот	15.760.000	15.687.847	99,54	72.153
	424	Поправки и тековно одржување	15.700.000	15.687.847	99,92	12.153
	425	Договорни услуги	60.000	-	-	60.000
	J7	Одржување и користење на зеленило	1.690.000	708.000	41,89	982.000
	424	Поправки и тековно одржување	1.560.000	708.000	45,38	852.000
	425	Договорни услуги	130.000	-	-	130.000
	J8	Други комунални услуги	4.312.000	2.195.546	50,92	2.116.454
	423	Материјали и ситен инвентар	800.000	388.957	48,62	411.043
	424	Поправки и тековно одржување	1.112.000	311.759	28,04	800.241
	425	Договорни услуги	2.400.000	1.494.830	62,28	905.170
	ЈД	Изградба и реконструкција на локални	92.215.000	33.141.135	35,94	59.073.865
	482	Други градежни објекти	92.215.000	33.141.135	35,94	59.073.865
	ЈФ	Изградба на собакајна сигнализација	2.160.000	-	-	2.160.000
	424	Поправки и тековно одржување	2.100.000	-	-	2.100.000
	425	Договорни услуги	60.000	-	-	60.000

Квартални Извештаина Општина Кичево

	ЈГ	Изградба на системи за водоснабдување	5.310.000	47.197	0,89	5.262.803
	482	Други градежни објекти	5.310.000	47.197	0,89	5.262.803
	ЈИ	Изградба на системи за отпадни води	9.171.000	6.891.609	75,15	2.279.391
	482	Други градежни објекти	9.171.000	6.891.609	75,15	2.279.391
	К	Култура	7.480.000	3.628.340	48,51	3.851.660
	К4	Културни манифестации и творештво	7.480.000	3.628.340	48,51	3.851.660
	421	Комунални услуги, греење, комуникација	180.000	-	-	180.000
	425	Договорни услуги	570.000	435.007	76,32	134.993
	426	Други тековни расходи	330.000	-	-	330.000
	463	Трансфери до невладини организации	4.400.000	2.600.000	59,09	1.800.000
	464	Разни трансфери	2.000.000	593.333	29,67	1.406.667
	Л	Спорт и рекреација	52.092.000	37.142.803	71,30	14.949.197
	ЛО	Спорт и рекреација	7.650.000	6.487.268	84,80	1.162.732
	421	Комунални услуги, греење, комуникација	700.000	363.886	51,98	336.114
	425	Договорни услуги	330.000	157.837	47,83	172.163
	426	Други тековни расходи	120.000	10.545	8,79	109.455
	463	Трансфери до невладини организации	5.000.000	4.490.000	89,80	510.000
	464	Разни трансфери	1.500.000	1.465.000	97,67	35.000
	ЛА	Спорт и рекреација (капитални трошоци)	44.442.000	30.655.535	68,98	13.786.465
	480	Купување на опрема и машини	1.700.000	1.106.576	65,09	593.424
	482	Други градежни објекти	42.742.000	29.548.959	69,13	13.193.041
	М	Развој	3.960.000	1.744.349	44,05	2.215.651
	МД	Рурален развој	2.160.000	-	-	2.160.000

Квартални Извештаина Општина Кичево

	482	Други градежни објекти	2.160.000	-	-	2.160.000
	МВ	Регионален развој	1.800.000	1.744.349	96,91	55.651
	426	Други тековни расходи	1.200.000	1.196.690	99,72	3.310
	464	Разни трансфери	600.000	547.659	91,28	52.341
	Н	Образоваие	59.877.000	30.643.269	51,18	29.233.731
	Н1	Основно образование	1.300.000	288.000	22,15	1.012.000
	423	Материјали и ситен инвентар	400.000	-	-	400.000
	426	Други тековни расходи	300.000	-	-	300.000
	464	Разни трансфери	600.000	288.000	48,00	312.000
	Н2	Средно образование	22.900.000	20.947.311	91,47	1.952.689
	421	Комунални услуги, греење, комуникација	3.800.000	2.481.392	65,30	1.318.608
	425	Договорни услуги	18.500.000	18.465.919	99,82	34.081
	426	Други тековни расходи	600.000	-	-	600.000
	НА	Образоваие (капитални трошоци)	6.605.000	845.600	-	5.759.400
	482	Други градежни објекти	5.705.000	-	-	5.705.000
	483	Купување на мебел	900.000	845.600	93,96	54.400
	НБ	Средно Образоваие (капитални трошоци)	29.072.000	8.562.358	-	20.509.642
	482	Други градежни објекти	28.122.000	7.671.958	-	20.450.042
	483	Купување на мебел	950.000	890.400	93,73	59.600
	Љ0	Заштита и спасување	1.550.000	1.271.208	-	278.792
	423	Материјали и ситен инвентар	30.000	-	-	30.000
	424	Поправки и тековно одржување	1.270.000	1.189.000	93,62	81.000
	425	Договорни услуги	120.000	-	-	120.000
	426	Други тековни расходи	130.000	82.208	63,24	47.792

Квартални Извештаина Општина Кичево

	P	Заштита на животната средина и природата	14.393.000	11.951.068	83,03	2.441.932
	P1	Заштита на животната средина и природата	11.870.000	11.057.336	93,15	812.664
	424	Поправки и тековно одржување	6.600.000	6.005.898	91,00	594.102
	425	Договорни услуги	270.000	101.480	37,59	168.520
	464	Разни трансфери	5.000.000	4.949.958	99,00	50.042
	PA	Капитални трошоци за заштита на животната средина и природата	2.523.000	893.732	35,42	1.629.268
	480	Купување на опрема и машини	900.000	893.732	99,30	6.268
	482	Други градежни објекти	1.623.000	-	-	1.623.000
	T1	Унапредување на здравствена заштита	1.730.000	52.274	3,02	1.677.726
	423	Материјали и ситен инвентар	1.050.000	-	-	1.050.000
	425	Договорни услуги	320.000	52.274	16,34	267.726
	426	Други тековни расходи	60.000	-	-	60.000
	464	Разни трансфери	300.000	-	-	300.000
	Њ	Заштита и спасување	18.284.000	11.297.209	61,79	6.986.791
	Њ0	Заштита и спасување	13.501.000	11.297.209	83,68	2.203.791
	401	Основни плати	7.394.000	7.135.339	96,50	258.661
	402	Придонеси за социјално осигурување	3.147.000	2.970.524	94,39	176.476
	404	Надоместоци	1.200.000	1.191.346	99,28	8.654
	423	Материјали и ситен инвентар	700.000	-	-	700.000
	424	Поправки и тековно одржување	600.000	-	-	600.000
	426	Други тековни расходи	60.000	-	-	60.000
	464	Разни трансфери	400.000	-	-	400.000
	ЊA	Заштита и спасување	4.783.000	-	-	4.783.000

Квартални Извештаина Општина Кичево

482	Други градежни објекти	4.783.000			
Ц	Родова еднаквост	600.000		-	600.000
Ц1	Родова еднаквост	600.000	-	-	600.000
425	Договорни услуги	270.000	-	-	270.000
426	Други тековни расходи	150.000	-	-	150.000
464	Разни трансфери	180.000	-	-	180.000
	ВКУПНО РАСХОДИ ОД СА.АКТИВНОСТИ	32.213.000	9.921.095	30,80	22.291.905
К	Култура	2.100.000	799.969	38,09	1.300.031
К2	Музичка и сценска-уметничка дејност	1.800.000	799.969	44,44	1.000.031
420	Патни и дневни расходи	40.000	1.320	3,30	38.680
421	Комунални услуги, греење, комуникација и транспорт	440.000	185.898	42,25	254.102
423	Материјали и ситен инвентар	310.000	93.476	30,15	216.524
424	Поправки и тековно одржување	190.000	46.002	24,21	143.998
425	Договорни услуги	650.000	421.216	64,80	228.784
426	Други тековни расходи	70.000	26.669	38,10	43.331
464	Разни трансфери	100.000	25.388	25,39	74.612
КА	Културни манифестациј и творештво	300.000	-	-	300.000
480	Купување на опрема и машини	200.000	-	-	200.000
483	Купување на мебел	100.000	-	-	100.000
Н	Образоваие	10.088.000	2.212.642	21,93	7.875.358
Н1	Основно образование	5.553.000	833.972	15,02	4.719.028
420	Патни и дневни расходи	300.000	25.690	8,56	274.310
421	Комунални услуги, греење, комуникација и транспорт	100.000	-	-	100.000

Квартални Извештаина Општина Кичево

	423	Материјали и ситен инвентар	1.340.000	159.125	11,88	1.180.875
	424	Поправки и тековно одржување	850.000	-	-	850.000
	425	Договорни услуги	2.313.000	471.181	20,37	1.841.819
	426	Други тековни расходи	650.000	177.976	27,38	472.024
	Н2	Средно образование	4.535.000	1.378.670	30,40	3.156.330
	420	Патни и дневни расходи	120.000	-	-	120.000
	421	Комунални услуги, греење, комуникација и транспорт	110.000	-	-	110.000
	423	Материјали и ситен инвентар	1.140.000	219.392	19,24	920.608
	424	Поправки и тековно одржување	260.000	-	-	260.000
	425	Договорни услуги	2.505.000	1.128.852	45,06	1.376.148
	426	Други тековни расходи	400.000	30.426	7,61	369.574
	В	Детски Градинка	20.025.000	6.908.484	34,50	13.116.516
	В1	Детски Градинки	19.027.000	6.908.484	36,31	12.118.516
	420	Патни и дневни расходи	50.000	-	-	50.000
	421	Комунални услуги, греење, комуникација и транспорт	5.751.000	1.800.906	31,31	3.950.094
	423	Материјали и ситен инвентар	9.000.000	4.612.101	51,25	4.387.899
	424	Поправки и тековно одржување	759.000	15.200	2,00	743.800
	425	Договорни услуги	2.783.000	239.672	8,61	2.543.328
	426	Други тековни расходи	484.000	240.605	49,71	243.395
	464	Разни трансфери	200.000	-	-	200.000
	ВА	Капитални расходи за Детска Градинка	998.000	-	-	998.000
	480	Купување на опрема и машини	800.000	-	-	800.000
	483	Купување на мебел	198.000	-	-	198.000

Квартални Извештаина Општина Кичево

		ВКУПНО РАСХОДИ ОД ДОНАЦИ	11.474.800	6.893.137	60,07	4.581.663
	ЕА	Капитални трошоци на општината	270.000	208.150	77,09	61.850
	480	Купување на опрема и машини	150.000	92.250	61,50	57.750
	483	Купување на мебел	120.000	115.900	96,58	4.100
	Г	Локален економски развој	1.772.000	863.704	48,74	908.296
	Г1	Поддршка на локалниот економски развој	1.772.000	863.704	48,74	908.296
	401	Основни плати	222.000	215.497	97,07	6.503
	402	Придонеси за социјално осигурување	56.000	54.759	97,78	1.241
	420	Патни и дневни расходи	90.000	-	-	90.000
	425	Договорни услуги	694.000	593.448	85,51	100.552
	426	Други тековни расходи	30.000			
	464	Разни трансфери	680.000			
	Н	Образоваие	9.432.800	5.821.283	61,71	3.611.517
	Н1	Основно образование	9.432.800	5.821.283	61,71	3.611.517
	420	Патни и дневни расходи	6.284.300	4.021.216	63,99	2.263.084
	423	Материјали и ситен инвентар	551.000	118.457	21,50	432.543
	425	Договорни услуги	2.417.500	1.653.892	68,41	763.608
	426	Други тековни расходи	180.000	27.718	15,40	152.282
		ВКУПНО РАСХОДИ ОД БЛОК ДОТАЦИИ	717.724.000	714.509.540	99,55	3.214.460
	К	Култура	3.602.000	3.052.709	84,75	549.291
	К2	Музичка и сценска-уметничка дејност	3.602.000	3.052.709	84,75	549.291
	401	Основни плати	1.976.000	1.873.893	94,83	102.107

Квартални Извештаина Општина Кичево

402	Придонеси за социјално осигурување	768.000	727.130	94,68	40.870
404	Надоместоци	40.000	37.116	92,79	2.884
421	Комунални услуги, греење, комуникација и транспорт	198.000	16.536	8,35	181.464
423	Материјали и ситен инвентар	210.000	116.339	55,40	93.661
424	Поправки и тековно одржување	100.000	27.156	27,16	72.844
425	Договорни услуги	100.000	98.064	98,06	1.936
426	Други тековни расходи	30.000	3.630	12,10	26.370
480	Купување на опрема и машини	120.000	118.900	99,08	1.100
483	Купување на мебел	60.000	33.945	56,58	26.055
Н	ОБРАЗОВАНИЕ	654.669.000	653.101.060	99,76	1.567.940
Н1	Основно образование	487.093.000	486.031.683	99,78	1.061.317
401	Основни плати	319.889.000	319.602.557	99,91	286.443
402	Придонеси за социјално осигурување	124.068.000	123.935.943	99,89	132.057
404	Надоместоци	7.940.000	7.905.708	99,57	34.292
420	Патни и дневни расходи	25.000	4.654	18,62	20.346
421	Комунални услуги, греење, комуникација и транспорт	17.925.000	17.520.412	97,74	404.588
423	Материјали и ситен инвентар	3.608.000	3.579.208	99,20	28.792
424	Поправки и тековно одржување	3.066.000	3.057.049	99,71	8.951
425	Договорни услуги	5.209.000	5.157.496	99,01	51.504
426	Други тековни расходи	993.000	946.749	95,34	46.251
464	Разни трансфери	4.081.000	4.074.127	99,83	6.873
483	Купување на мебел	289.000	247.780	85,74	41.220
Н2	Средно образование	167.576.000	167.069.377	99,70	506.623

Квартални Извештаина Општина Кичево

401	Основни плати	113.399.000	113.193.597	99,82	205.403
402	Придонеси за социјално осигурување	44.009.000	43.897.364	99,75	111.636
404	Надоместоци	2.735.000	2.697.096	98,61	37.904
421	Комунални услуги, греење, комуникација и транспорт	2.886.000	2.867.030	99,34	18.970
423	Материјали и ситен инвентар	186.000	179.929	96,74	6.071
424	Поправки и тековно одржување	80.000	71.169	88,96	8.831
425	Договорни услуги	3.305.000	3.207.493	97,05	97.507
426	Други тековни расходи	372.000	351.706	94,54	20.294
464	Разни трансфери	604.000	603.993	100,00	7
B	Детски Градинка	41.489.000	40.477.859	97,56	1.011.141
B1	Детски Градинки	41.489.000	40.477.859	97,56	1.011.141
401	Основни плати	21.900.000	21.812.343	99,60	87.657
402	Придонеси за социјално осигурување	8.500.000	8.454.792	99,47	45.208
404	Надоместоци	657.000	643.292	97,91	13.708
421	Комунални услуги, греење, комуникација	4.681.000	4.249.022	90,77	431.978
423	Материјали и ситен инвентар	3.261.000	3.261.000	100,00	-
425	Договорни услуги	2.000.000	1.568.020	78,40	431.980
464	Разни трансфери	490.000	489.390	99,88	610
Њ	Заштита и спасување	17.964.000	17.877.912	99,52	86.088
Њ0	Заштита и спасување	17.964.000	17.877.912	99,52	86.088
401	Основни плати	12.121.000	12.119.781	99,99	1.219
402	Придонеси за социјално осигурување	5.843.000	5.758.131	98,55	84.869

