

Врз Основа на член 36 став 1 точка 2 од закон за Локална самоуправа (сл.Весник на РМ бр.5/2002) и член 28 став 1 од Законот за финансирање на Локална самоуправа(Сл.Весник на РМ бр.61/2004, 96/2004, 67/2007, 156/2009, 47/11 ? 192/15) совет на Општина Кичево на 16 седница одржана на 20.12.2018 донесе:

Б У Џ Е Т

на Општина

за 2019

1. Општ дел

Член 1

Буџетот на Општината

за 2019 година, се состои од :

I. Вкупни приходи	745.735.398
Даночни приходи	156.708.000
Неданочни приходи	26.628.132
Капитални приходи	18.200.000
Приходи од дотации	397.423.569
Приходи од трансфери	93.982.764
Приходи од донации	52.792.933
II. Вкупни расходи	820.884.634
Од утврдени намени	817.884.634
Расходи од резерви	3.000.000
III. Дефицит	75.149.236
IV. Финансирање	75.149.236
Прилив	80.649.236
Домаш.задолжувања	0
Странски заеми	0
Депозит	80.649.236
Одлив	5.500.000
Отплата на главница	5.500.000

Член 2

Приходите на Буџетот по видови на приходи се утврдени во билансот на приходи, а расходите по основни намени се утврдени во билансот на расходи и тоа како што следува :

БИЛАНС НА ПРИХОДИ

Ниво на: Ставка

763.381.966 354.700.000 21.468.132 397.423.569 52.792.933 0 826.384.634

Категорија Ставка	О П И С	Предходен буџет	Б У Џ Е Т					Вкупни приходи
			Буџет	Приходи од самофинан. активности	Приходи од дотации	Приходи од донации	Приходи од кредити	
71	ДАНОЧНИ ПРИХОДИ	184.309.000	156.708.000	0	0	0	0	156.708.000
711	Данок од доход, од добивка и од капитални добивки	6.514.000	5.713.000	0	0	0	0	5.713.000
713	Даноци на имот	63.050.000	45.000.000	0	0	0	0	45.000.000
717	Даноци на специфични услуги	114.630.000	105.880.000	0	0	0	0	105.880.000
718	Такси на користење или дозволи за вршење на дејност	115.000	115.000	0	0	0	0	115.000
72	НЕДАНОЧНИ ПРИХОДИ	26.138.132	5.160.000	21.468.132	0	0	0	26.628.132
722	Глоби, судски и административни такси	2.040.000	2.040.000	0	0	0	0	2.040.000
723	Такси и надоместоци	20.578.132	100.000	21.468.132	0	0	0	21.568.132
724	Други владини услуги	20.000	20.000	0	0	0	0	20.000
725	Други неданочни приходи	3.500.000	3.000.000	0	0	0	0	3.000.000
73	КАПИТАЛНИ ПРИХОДИ	18.200.000	18.200.000	0	0	0	0	18.200.000
733	Продажба на земјиште и нематеријални вложувања	18.200.000	18.200.000	0	0	0	0	18.200.000
74	ТРАНСФЕРИ И ДОНАЦИИ	534.734.834	174.632.000	0	397.423.569	52.792.933	0	624.848.502
741	Трансфери од други нивоа на власт	510.352.145	174.632.000	0	397.423.569	0	0	572.055.569
742	Донации од странство	3.682.689	0	0	0	362.535	0	362.535
743	Капитални донации	20.700.000	0	0	0	52.200.000	0	52.200.000
744	Тековни донации	0	0	0	0	230.398	0	230.398
75	ДОМАШНО ЗАДОЛЖУВАЊЕ	0	0	0	0	0	0	0
754	Друго домашно задолжување	0	0	0	0	0	0	0

БИЛАНС НА РАСХОДИ

Ниво на: Ставка

763.381.966 354.700.000 21.468.132 397.423.569 52.792.933 0 826.384.634

Категорија Ставка	О П И С	Предходен буџет	Б У Џ Е Т					Вкупни расходи
			Буџет	Расходи од самофинан. активности	Расходи од дотации	Расходи од донации	Расходи од кредити	
40	ПЛАТИ И НАДОМЕСТОЦИ	420.950.500	71.537.194	0	353.192.988	0	0	424.730.182
401	Основни плати	302.531.226	48.171.031	0	256.742.999	0	0	304.914.030
402	Придонеси за социјално осигурување	113.453.274	18.366.163	0	96.449.989	0	0	114.816.152
404	Надоместоци	4.966.000	5.000.000	0	0	0	0	5.000.000
41	РЕЗЕРВИ И НЕДЕФИНИРАНИ РАСХОДИ	6.000.000	3.000.000	0	0	0	0	3.000.000
412	Постојана резерва (непредвидливи расходи)	3.000.000	1.500.000	0	0	0	0	1.500.000
413	Тековни резерви (разновидни расходи)	3.000.000	1.500.000	0	0	0	0	1.500.000
42	СТОКИ И УСЛУГИ	184.872.966	113.021.835	20.633.132	43.950.581	2.454.933	0	180.060.481
420	Патни и дневни расходи	1.213.702	310.000	314.000	45.000	260.435	0	929.435
421	Комунални услуги, греење, комуникација и транспорт	65.197.310	35.193.000	3.330.000	20.266.902	0	0	58.789.902
423	Материјали и ситен инвентар	16.607.030	3.920.000	7.914.800	2.151.569	12.100	0	13.998.469
424	Поправки и тековно одржување	42.381.000	38.607.355	1.114.200	2.372.147	92.398	0	42.186.100
425	Договорни услуги	52.798.689	31.111.480	6.621.832	18.798.750	1.480.000	0	58.012.062
426	Други тековни расходи	6.675.235	3.880.000	1.338.300	316.213	610.000	0	6.144.513
45	КАМАТНИ ПЛАЌАЊА	60.000	60.000	0	0	0	0	60.000
452	Каматни плаќања кон домашни кредитори	60.000	60.000	0	0	0	0	60.000
46	СУБВЕНЦИИ И ТРАНСФЕРИ	32.342.500	40.247.251	100.000	0	600.000	0	40.947.251
463	Трансфери до невладини организации	6.850.000	8.600.000	0	0	0	0	8.600.000
464	Разни трансфери	25.492.500	31.647.251	100.000	0	600.000	0	32.347.251
47	СОЦИЈАЛНИ БЕНЕФИЦИИ	900.000	1.000.000	0	0	0	0	1.000.000
471	Социјални надоместоци	900.000	1.000.000	0	0	0	0	1.000.000
48	КАПИТАЛНИ РАСХОДИ	110.556.000	120.333.720	735.000	280.000	49.738.000	0	171.086.720
480	Купување на опрема и машини	2.490.000	3.400.000	685.000	0	1.138.000	0	5.223.000
481	Градежни објекти	190.000	0	0	0	0	0	0
482	Други градежни објекти	104.610.000	111.563.720	0	0	48.600.000	0	160.163.720
483	Купување на мебел	356.000	370.000	50.000	280.000	0	0	700.000
485	Вложувања и нефинансиски средства	3.000.000	2.000.000	0	0	0	0	2.000.000
486	Купување на возила	-90.000	3.000.000	0	0	0	0	3.000.000

49	ОТПЛАТА НА ГЛАВНИЦА	7.700.000	5.500.000	0	0	0	0	5.500.000
491	Отплата на главнина до нерезидентни кредитори	7.200.000	5.200.000	0	0	0	0	5.200.000
493	Отплата на главнина до други нивоа на власт	500.000	300.000	0	0	0	0	300.000

ПОСЕБЕН ДЕЛ

Ниво на: СТАВКА

763.381.966 354.700.000 21.468.132 397.423.569 52.792.933 0 826.384.634

Категорија Ставка	О П И С	Предходен буџет	Б У Џ Е Т					Вкупни расходи
			Буџет	Расходи од самофинан. активности	Расходи од дотации	Расходи од донации	Расходи од кредити	
A0	СОВЕТ НА ОПШТИНА	16.250.000	13.114.534	0	0	0	0	13.114.534
ПРИХОДИ :								
A00	СОВЕТ НА ОПШТИНА	16.250.000	13.114.534	0	0	0	0	13.114.534
РАСХОДИ :								
40	ПЛАТИ И НАДОМЕСТОЦИ	5.150.000	5.384.534	0	0	0	0	5.384.534
401	Основни плати	484.000	534.534	0	0	0	0	534.534
404	Надоместоци	4.666.000	4.850.000	0	0	0	0	4.850.000
41	РЕЗЕРВИ И НЕДЕФИНИРАНИ РАСХОДИ	6.000.000	3.000.000	0	0	0	0	3.000.000
412	Постојана резерва (непредвидливи расходи)	3.000.000	1.500.000	0	0	0	0	1.500.000
413	Тековни резерви (разновидни расходи)	3.000.000	1.500.000	0	0	0	0	1.500.000
42	СТОКИ И УСЛУГИ	1.910.000	1.950.000	0	0	0	0	1.950.000
420	Патни и дневни расходи	50.000	60.000	0	0	0	0	60.000
421	Комунални услуги, греење, комуникација и транспорт	350.000	250.000	0	0	0	0	250.000
423	Материјали и ситен инвентар	800.000	860.000	0	0	0	0	860.000
425	Договорни услуги	150.000	180.000	0	0	0	0	180.000
426	Други тековни расходи	560.000	600.000	0	0	0	0	600.000
46	СУБВЕНЦИИ И ТРАНСФЕРИ	1.710.000	1.780.000	0	0	0	0	1.780.000
463	Трансфери до невладини организации	650.000	680.000	0	0	0	0	680.000
464	Разни трансфери	1.060.000	1.100.000	0	0	0	0	1.100.000
47	СОЦИЈАЛНИ БЕНЕФИЦИИ	900.000	1.000.000	0	0	0	0	1.000.000
471	Социјални надоместоци	900.000	1.000.000	0	0	0	0	1.000.000
48	КАПИТАЛНИ РАСХОДИ	580.000	0	0	0	0	0	0
480	Купување на опрема и машини	180.000	0	0	0	0	0	0
483	Купување на мебел	300.000	0	0	0	0	0	0
486	Купување на возила	100.000	0	0	0	0	0	0

ПОСЕБЕН ДЕЛ
Ниво на: СТАВКА

763.381.966 354.700.000 21.468.132 397.423.569 52.792.933 0 826.384.634

Категорија Ставка	О П И С	Предходен буџет	Б У Џ Е Т					Вкупни расходи
			Буџет	Расходи од самофинан. активности	Расходи од дотации	Расходи од донации	Расходи од кредити	
A00	СОВЕТ НА ОПШТИНА	16.250.000	13.114.534	0	0	0	0	13.114.534
40	ПЛАТИ И НАДОМЕСТОЦИ	5.150.000	5.384.534	0	0	0	0	5.384.534
401	Основни плати	484.000	534.534	0	0	0	0	534.534
404	Надоместоци	4.666.000	4.850.000	0	0	0	0	4.850.000
41	РЕЗЕРВИ И НЕДЕФИНИРАНИ РАСХОДИ	6.000.000	3.000.000	0	0	0	0	3.000.000
412	Постојана резерва (непредвидливи расходи)	3.000.000	1.500.000	0	0	0	0	1.500.000
413	Тековни резерви (разновидни расходи)	3.000.000	1.500.000	0	0	0	0	1.500.000
42	СТОКИ И УСЛУГИ	1.910.000	1.950.000	0	0	0	0	1.950.000
420	Патни и дневни расходи	50.000	60.000	0	0	0	0	60.000
421	Комунални услуги, греење, комуникација и транспорт	350.000	250.000	0	0	0	0	250.000
423	Материјали и ситен инвентар	800.000	860.000	0	0	0	0	860.000
425	Договорни услуги	150.000	180.000	0	0	0	0	180.000
426	Други тековни расходи	560.000	600.000	0	0	0	0	600.000
46	СУБВЕНЦИИ И ТРАНСФЕРИ	1.710.000	1.780.000	0	0	0	0	1.780.000
463	Трансфери до невладини организации	650.000	680.000	0	0	0	0	680.000
464	Разни трансфери	1.060.000	1.100.000	0	0	0	0	1.100.000
47	СОЦИЈАЛНИ БЕНЕФИЦИИ	900.000	1.000.000	0	0	0	0	1.000.000
471	Социјални надоместоци	900.000	1.000.000	0	0	0	0	1.000.000
48	КАПИТАЛНИ РАСХОДИ	580.000	0	0	0	0	0	0
480	Купување на опрема и машини	180.000	0	0	0	0	0	0
483	Купување на мебел	300.000	0	0	0	0	0	0
486	Купување на возила	100.000	0	0	0	0	0	0

ПОСЕБЕН ДЕЛ

Ниво на: СТАВКА

763.381.966 354.700.000 21.468.132 397.423.569 52.792.933 0 826.384.634

Категорија Ставка	О П И С	Предходен буџет	Б У Џ Е Т					Вкупни расходи
			Буџет	Расходи од самофинан. активности	Расходи од дотации	Расходи од донации	Расходи од кредити	
A3	подмирување на доспеани неплатени обврски	0	74.649.236	0	0	0	0	74.649.236
ПРИХОДИ :								
A30	Доспеани не платени обврски	0	74.649.236	0	0	0	0	74.649.236
РАСХОДИ :								
42	СТОКИ И УСЛУГИ	0	38.847.355	0	0	0	0	38.847.355
421	Комунални услуги, греење, комуникација и транспорт	0	10.000.000	0	0	0	0	10.000.000
424	Поправки и тековно одржување	0	17.847.355	0	0	0	0	17.847.355
425	Договорни услуги	0	11.000.000	0	0	0	0	11.000.000
46	СУБВЕНЦИИ И ТРАНСФЕРИ	0	18.717.251	0	0	0	0	18.717.251
464	Разни трансфери	0	18.717.251	0	0	0	0	18.717.251
48	КАПИТАЛНИ РАСХОДИ	0	17.084.630	0	0	0	0	17.084.630
482	Други градежни објекти	0	17.084.630	0	0	0	0	17.084.630
A30	Доспеани не платени обврски	0	74.649.236	0	0	0	0	74.649.236
42	СТОКИ И УСЛУГИ	0	38.847.355	0	0	0	0	38.847.355
421	Комунални услуги, греење, комуникација и транспорт	0	10.000.000	0	0	0	0	10.000.000
424	Поправки и тековно одржување	0	17.847.355	0	0	0	0	17.847.355
425	Договорни услуги	0	11.000.000	0	0	0	0	11.000.000
46	СУБВЕНЦИИ И ТРАНСФЕРИ	0	18.717.251	0	0	0	0	18.717.251
464	Разни трансфери	0	18.717.251	0	0	0	0	18.717.251
48	КАПИТАЛНИ РАСХОДИ	0	17.084.630	0	0	0	0	17.084.630
482	Други градежни објекти	0	17.084.630	0	0	0	0	17.084.630

ПОСЕБЕН ДЕЛ

Ниво на: СТАВКА

763.381.966 354.700.000 21.468.132 397.423.569 52.792.933 0 826.384.634

Категорија Ставка	О П И С	Предходен буџет	Б У Џ Е Т					Вкупни расходи
			Буџет	Расходи од самофинан. активности	Расходи од дотации	Расходи од донации	Расходи од кредити	
D0	ГРАДОНАЧАЛНИК	6.828.000	4.473.520	0	0	0	0	4.473.520
ПРИХОДИ :								
D00	ГРАДОНАЧАЛНИК	6.828.000	4.473.520	0	0	0	0	4.473.520
РАСХОДИ :								
40	ПЛАТИ И НАДОМЕСТОЦИ	1.248.000	1.293.520	0	0	0	0	1.293.520
401	Основни плати	889.000	945.000	0	0	0	0	945.000
402	Придонеси за социјално осигурување	359.000	348.520	0	0	0	0	348.520
42	СТОКИ И УСЛУГИ	2.474.000	2.100.000	0	0	0	0	2.100.000
420	Патни и дневни расходи	220.000	150.000	0	0	0	0	150.000
421	Комунални услуги, греење, комуникација и транспорт	354.000	270.000	0	0	0	0	270.000
423	Материјали и ситен инвентар	200.000	30.000	0	0	0	0	30.000
425	Договорни услуги	600.000	650.000	0	0	0	0	650.000
426	Други тековни расходи	1.100.000	1.000.000	0	0	0	0	1.000.000
46	СУБВЕНЦИИ И ТРАНСФЕРИ	2.600.000	780.000	0	0	0	0	780.000
463	Трансфери до невладини организации	800.000	0	0	0	0	0	0
464	Разни трансфери	1.800.000	780.000	0	0	0	0	780.000
48	КАПИТАЛНИ РАСХОДИ	6.000	0	0	0	0	0	0
483	Купување на мебел	6.000	0	0	0	0	0	0
49	ОТПЛАТА НА ГЛАВНИЦА	500.000	300.000	0	0	0	0	300.000
493	Отплата на главнина до други нивоа на власт	500.000	300.000	0	0	0	0	300.000
D00	ГРАДОНАЧАЛНИК	6.828.000	4.473.520	0	0	0	0	4.473.520
40	ПЛАТИ И НАДОМЕСТОЦИ	1.248.000	1.293.520	0	0	0	0	1.293.520
401	Основни плати	889.000	945.000	0	0	0	0	945.000
402	Придонеси за социјално осигурување	359.000	348.520	0	0	0	0	348.520
42	СТОКИ И УСЛУГИ	2.474.000	2.100.000	0	0	0	0	2.100.000
420	Патни и дневни расходи	220.000	150.000	0	0	0	0	150.000
421	Комунални услуги, греење, комуникација и транспорт	354.000	270.000	0	0	0	0	270.000
423	Материјали и ситен инвентар	200.000	30.000	0	0	0	0	30.000
425	Договорни услуги	600.000	650.000	0	0	0	0	650.000
426	Други тековни расходи	1.100.000	1.000.000	0	0	0	0	1.000.000
46	СУБВЕНЦИИ И ТРАНСФЕРИ	2.600.000	780.000	0	0	0	0	780.000
463	Трансфери до невладини организации	800.000	0	0	0	0	0	0
464	Разни трансфери	1.800.000	780.000	0	0	0	0	780.000
48	КАПИТАЛНИ РАСХОДИ	6.000	0	0	0	0	0	0
483	Купување на мебел	6.000	0	0	0	0	0	0
49	ОТПЛАТА НА ГЛАВНИЦА	500.000	300.000	0	0	0	0	300.000
493	Отплата на главнина до други нивоа на власт	500.000	300.000	0	0	0	0	300.000

ПОСЕБЕН ДЕЛ

Ниво на: СТАВКА

763.381.966 354.700.000 21.468.132 397.423.569 52.792.933 0 826.384.634

Категорија Ставка	О П И С	Предходен буџет	Б У Џ Е Т					Вкупни расходи
			Буџет	Расходи од самофинан. активности	Расходи од дотации	Расходи од донации	Расходи од кредити	
E0	ОПШТИНСКА АДМИНИСТРАЦИЈА	122.555.000	90.541.022	0	0	0	0	90.541.022
ПРИХОДИ :								
E00	ОПШТИНСКА АДМИНИСТРАЦИЈА	122.555.000	90.541.022	0	0	0	0	90.541.022
РАСХОДИ :								
40	ПЛАТИ И НАДОМЕСТОЦИ	71.110.000	63.131.022	0	0	0	0	63.131.022
401	Основни плати	51.288.000	45.429.978	0	0	0	0	45.429.978
402	Придонеси за социјално осигурување	19.522.000	17.551.044	0	0	0	0	17.551.044
404	Надоместоци	300.000	150.000	0	0	0	0	150.000
42	СТОКИ И УСЛУГИ	25.185.000	16.150.000	0	0	0	0	16.150.000
420	Патни и дневни расходи	100.000	100.000	0	0	0	0	100.000
421	Комунални услуги, греење, комуникација и транспорт	15.305.000	8.120.000	0	0	0	0	8.120.000
423	Материјали и ситен инвентар	1.230.000	1.080.000	0	0	0	0	1.080.000
424	Поправки и тековно одржување	2.080.000	1.930.000	0	0	0	0	1.930.000
425	Договорни услуги	4.520.000	3.480.000	0	0	0	0	3.480.000
426	Други тековни расходи	1.950.000	1.440.000	0	0	0	0	1.440.000
45	КАМАТНИ ПЛАЌАЊА	60.000	60.000	0	0	0	0	60.000
452	Каматни плаќања кон домашни кредитори	60.000	60.000	0	0	0	0	60.000
46	СУБВЕНЦИИ И ТРАНСФЕРИ	19.000.000	6.000.000	0	0	0	0	6.000.000
464	Разни трансфери	19.000.000	6.000.000	0	0	0	0	6.000.000
49	ОТПЛАТА НА ГЛАВНИЦА	7.200.000	5.200.000	0	0	0	0	5.200.000
491	Отплата на главнина до нерезидентни кредитори	7.200.000	5.200.000	0	0	0	0	5.200.000
E00	ОПШТИНСКА АДМИНИСТРАЦИЈА	122.555.000	90.541.022	0	0	0	0	90.541.022
40	ПЛАТИ И НАДОМЕСТОЦИ	71.110.000	63.131.022	0	0	0	0	63.131.022
401	Основни плати	51.288.000	45.429.978	0	0	0	0	45.429.978
402	Придонеси за социјално осигурување	19.522.000	17.551.044	0	0	0	0	17.551.044
404	Надоместоци	300.000	150.000	0	0	0	0	150.000
42	СТОКИ И УСЛУГИ	25.185.000	16.150.000	0	0	0	0	16.150.000
420	Патни и дневни расходи	100.000	100.000	0	0	0	0	100.000
421	Комунални услуги, греење, комуникација и транспорт	15.305.000	8.120.000	0	0	0	0	8.120.000
423	Материјали и ситен инвентар	1.230.000	1.080.000	0	0	0	0	1.080.000
424	Поправки и тековно одржување	2.080.000	1.930.000	0	0	0	0	1.930.000
425	Договорни услуги	4.520.000	3.480.000	0	0	0	0	3.480.000
426	Други тековни расходи	1.950.000	1.440.000	0	0	0	0	1.440.000
45	КАМАТНИ ПЛАЌАЊА	60.000	60.000	0	0	0	0	60.000
452	Каматни плаќања кон домашни кредитори	60.000	60.000	0	0	0	0	60.000
46	СУБВЕНЦИИ И ТРАНСФЕРИ	19.000.000	6.000.000	0	0	0	0	6.000.000
464	Разни трансфери	19.000.000	6.000.000	0	0	0	0	6.000.000
49	ОТПЛАТА НА ГЛАВНИЦА	7.200.000	5.200.000	0	0	0	0	5.200.000
491	Отплата на главнина до нерезидентни кредитори	7.200.000	5.200.000	0	0	0	0	5.200.000

ПОСЕБЕН ДЕЛ

Ниво на: СТАВКА

763.381.966 354.700.000 21.468.132 397.423.569 52.792.933 0 826.384.634

Категорија Ставка	О П И С	Предходен буџет	Б У Џ Е Т					Вкупни расходи
			Буџет	Расходи од самофинан. активности	Расходи од дотации	Расходи од донации	Расходи од кредити	
EA	КАПИТАЛНИ ТРОШОЦИ НА ОПШТИНА	0	4.270.000	0	0	0	0	4.270.000
ПРИХОДИ :								
EA0	КАПИТАЛНИ ТРОШОЦИ НА ОПШТИНА	0	1.270.000	0	0	0	0	1.270.000
EAA	МОДЕРНИЗАЦИЈА НА ВОЗЕН ПАРК	0	3.000.000	0	0	0	0	3.000.000
РАСХОДИ :								
48	КАПИТАЛНИ РАСХОДИ	0	4.270.000	0	0	0	0	4.270.000
480	Купување на опрема и машини	0	900.000	0	0	0	0	900.000
481	Градежни објекти	190.000	0	0	0	0	0	0
483	Купување на мебел	0	370.000	0	0	0	0	370.000
486	Купување на возила	-190.000	3.000.000	0	0	0	0	3.000.000
EA0	КАПИТАЛНИ ТРОШОЦИ НА ОПШТИНА	0	1.270.000	0	0	0	0	1.270.000
48	КАПИТАЛНИ РАСХОДИ	0	1.270.000	0	0	0	0	1.270.000
480	Купување на опрема и машини	0	900.000	0	0	0	0	900.000
483	Купување на мебел	0	370.000	0	0	0	0	370.000
EAA	МОДЕРНИЗАЦИЈА НА ВОЗЕН ПАРК	0	3.000.000	0	0	0	0	3.000.000
48	КАПИТАЛНИ РАСХОДИ	0	3.000.000	0	0	0	0	3.000.000
481	Градежни објекти	190.000	0	0	0	0	0	0
486	Купување на возила	-190.000	3.000.000	0	0	0	0	3.000.000

ПОСЕБЕН ДЕЛ
Ниво на: СТАВКА

763.381.966 354.700.000 21.468.132 397.423.569 52.792.933 0 826.384.634

Категорија Ставка	О П И С	Предходен буџет	Б У Џ Е Т					Вкупни расходи
			Буџет	Расходи од самофинан. активности	Расходи од дотации	Расходи од донации	Расходи од кредити	
F1	УРБАНИСТИЧКО ПЛАНИРАЊЕ	5.000.000	3.000.000	0	0	0	0	3.000.000
ПРИХОДИ :								
F10	УРБАНИСТИЧКО ПЛАНИРАЊЕ	5.000.000	3.000.000	0	0	0	0	3.000.000
РАСХОДИ :								
42	СТОКИ И УСЛУГИ	5.000.000	3.000.000	0	0	0	0	3.000.000
425	Договорни услуги	5.000.000	3.000.000	0	0	0	0	3.000.000
F10	УРБАНИСТИЧКО ПЛАНИРАЊЕ	5.000.000	3.000.000	0	0	0	0	3.000.000
42	СТОКИ И УСЛУГИ	5.000.000	3.000.000	0	0	0	0	3.000.000
425	Договорни услуги	5.000.000	3.000.000	0	0	0	0	3.000.000

ПОСЕБЕН ДЕЛ
Ниво на: СТАВКА

763.381.966 354.700.000 21.468.132 397.423.569 52.792.933 0 826.384.634

Категорија Ставка	О П И С	Предходен буџет	Б У Џ Е Т					Вкупни расходи
			Буџет	Расходи од самофинан. активности	Расходи од дотации	Расходи од донации	Расходи од кредити	
F2	УРЕДУВАЊЕ НА ГРАДЕЖНО ЗЕМЈИШТЕ	2.300.000	100.000	0	0	0	0	100.000
ПРИХОДИ :								
F20	УРЕДУВАЊЕ НА ГРАДЕЖНО ЗЕМЈИШТЕ	2.300.000	100.000	0	0	0	0	100.000
РАСХОДИ :								
42	СТОКИ И УСЛУГИ	0	100.000	0	0	0	0	100.000
425	Договорни услуги	0	100.000	0	0	0	0	100.000
48	КАПИТАЛНИ РАСХОДИ	2.300.000	0	0	0	0	0	0
482	Други градежни објекти	2.300.000	0	0	0	0	0	0
F20	УРЕДУВАЊЕ НА ГРАДЕЖНО ЗЕМЈИШТЕ	2.300.000	100.000	0	0	0	0	100.000
42	СТОКИ И УСЛУГИ	0	100.000	0	0	0	0	100.000
425	Договорни услуги	0	100.000	0	0	0	0	100.000
48	КАПИТАЛНИ РАСХОДИ	2.300.000	0	0	0	0	0	0
482	Други градежни објекти	2.300.000	0	0	0	0	0	0

ПОСЕБЕН ДЕЛ

Ниво на: СТАВКА

763.381.966 354.700.000 21.468.132 397.423.569 52.792.933 0 826.384.634

Категорија Ставка	О П И С	Предходен буџет	Б У Џ Е Т					Вкупни расходи
			Буџет	Расходи од самофинан. активности	Расходи од дотации	Расходи од донации	Расходи од кредити	
FA	УРЕДУВАЊЕ НА ГРАДЕЖНО ЗЕМЈИШТЕ (КАПИТАЛНИ ТРОШОЦИ)	4.000.000	15.700.000	0	0	0	0	15.700.000
ПРИХОДИ:								
FA0	УРЕДУВАЊЕ НА ГРАДЕЖНО ЗЕМЈИШТЕ (КАПИТАЛНИ ТРОШОЦИ)	3.000.000	5.200.000	0	0	0	0	5.200.000
FAA	УРЕДУВАЊЕ НА ИНДУСТРИСКА ЗОНА	1.000.000	3.000.000	0	0	0	0	3.000.000
FAB	ИЗГРАДБА И РЕКОНСТРУКЦИЈА НА ТРОТОАРИ	0	2.500.000	0	0	0	0	2.500.000
FAD	Уредување на инфраструктура во населба „22-ти Декември,,	0	3.000.000	0	0	0	0	3.000.000
FAE	Уредување на речни корита	0	2.000.000	0	0	0	0	2.000.000
РАСХОДИ:								
48	КАПИТАЛНИ РАСХОДИ	4.000.000	15.700.000	0	0	0	0	15.700.000
482	Други градежни објекти	1.000.000	13.700.000	0	0	0	0	13.700.000
485	Вложувања и нефинансиски средства	3.000.000	2.000.000	0	0	0	0	2.000.000
FA0	УРЕДУВАЊЕ НА ГРАДЕЖНО ЗЕМЈИШТЕ (КАПИТАЛНИ ТРОШОЦИ)	3.000.000	5.200.000	0	0	0	0	5.200.000
48	КАПИТАЛНИ РАСХОДИ	3.000.000	5.200.000	0	0	0	0	5.200.000
482	Други градежни објекти	0	3.200.000	0	0	0	0	3.200.000
485	Вложувања и нефинансиски средства	3.000.000	2.000.000	0	0	0	0	2.000.000
FAA	УРЕДУВАЊЕ НА ИНДУСТРИСКА ЗОНА	1.000.000	3.000.000	0	0	0	0	3.000.000
48	КАПИТАЛНИ РАСХОДИ	1.000.000	3.000.000	0	0	0	0	3.000.000
482	Други градежни објекти	1.000.000	3.000.000	0	0	0	0	3.000.000
FAB	ИЗГРАДБА И РЕКОНСТРУКЦИЈА НА ТРОТОАРИ	0	2.500.000	0	0	0	0	2.500.000
48	КАПИТАЛНИ РАСХОДИ	0	2.500.000	0	0	0	0	2.500.000
482	Други градежни објекти	0	2.500.000	0	0	0	0	2.500.000
FAD	Уредување на инфраструктура во населба „22-ти Декември,,	0	3.000.000	0	0	0	0	3.000.000
48	КАПИТАЛНИ РАСХОДИ	0	3.000.000	0	0	0	0	3.000.000
482	Други градежни објекти	0	3.000.000	0	0	0	0	3.000.000
FAE	Уредување на речни корита	0	2.000.000	0	0	0	0	2.000.000
48	КАПИТАЛНИ РАСХОДИ	0	2.000.000	0	0	0	0	2.000.000
482	Други градежни објекти	0	2.000.000	0	0	0	0	2.000.000

ПОСЕБЕН ДЕЛ
Ниво на: СТАВКА

763.381.966 354.700.000 21.468.132 397.423.569 52.792.933 0 826.384.634

Категорија Ставка	О П И С	Предходен буџет	Б У Џ Е Т					Вкупни расходи
			Буџет	Расходи од самофинан. активности	Расходи од дотации	Расходи од донации	Расходи од кредити	
G1	ПОДДРШКА НА ЛОКАЛНИОТ ЕКОНОМСКИ РАЗВОЈ	2.480.000	4.630.000	0	0	0	0	4.630.000
ПРИХОДИ :								
G10	ПОДДРШКА НА ЛОКАЛНИОТ ЕКОНОМСКИ РАЗВОЈ	2.480.000	4.630.000	0	0	0	0	4.630.000
РАСХОДИ :								
42	СТОКИ И УСЛУГИ	180.000	180.000	0	0	0	0	180.000
425	Договорни услуги	180.000	180.000	0	0	0	0	180.000
46	СУБВЕНЦИИ И ТРАНСФЕРИ	2.300.000	4.450.000	0	0	0	0	4.450.000
463	Трансфери до невладини организации	300.000	300.000	0	0	0	0	300.000
464	Разни трансфери	2.000.000	4.150.000	0	0	0	0	4.150.000
G10	ПОДДРШКА НА ЛОКАЛНИОТ ЕКОНОМСКИ РАЗВОЈ	2.480.000	4.630.000	0	0	0	0	4.630.000
42	СТОКИ И УСЛУГИ	180.000	180.000	0	0	0	0	180.000
425	Договорни услуги	180.000	180.000	0	0	0	0	180.000
46	СУБВЕНЦИИ И ТРАНСФЕРИ	2.300.000	4.450.000	0	0	0	0	4.450.000
463	Трансфери до невладини организации	300.000	300.000	0	0	0	0	300.000
464	Разни трансфери	2.000.000	4.150.000	0	0	0	0	4.150.000

ПОСЕБЕН ДЕЛ

Ниво на: СТАВКА

763.381.966 354.700.000 21.468.132 397.423.569 52.792.933 0 826.384.634

Категорија Ставка	О П И С	Предходен буџет	Б У Џ Е Т					Вкупни расходи
			Буџет	Расходи од самофинан. активности	Расходи од дотации	Расходи од донации	Расходи од кредити	
G2	ПОТТИКНУВАЊЕ НА РАЗВОЈОТ НА ТУРИЗМОТ	4.240.000	1.000.000	0	0	39.200.000	0	40.200.000
ПРИХОДИ :								
G20	ПОТТИКНУВАЊЕ НА РАЗВОЈОТ НА ТУРИЗМОТ	4.240.000	1.000.000	0	0	39.200.000	0	40.200.000
РАСХОДИ :								
42	СТОКИ И УСЛУГИ	2.420.000	400.000	0	0	2.000.000	0	2.400.000
425	Договорни услуги	1.880.000	220.000	0	0	1.400.000	0	1.620.000
426	Други тековни расходи	540.000	180.000	0	0	600.000	0	780.000
46	СУБВЕНЦИИ И ТРАНСФЕРИ	1.100.000	600.000	0	0	600.000	0	1.200.000
464	Разни трансфери	1.100.000	600.000	0	0	600.000	0	1.200.000
48	КАПИТАЛНИ РАСХОДИ	720.000	0	0	0	36.600.000	0	36.600.000
480	Купување на опрема и машини	720.000	0	0	0	1.000.000	0	1.000.000
482	Други градежни објекти	0	0	0	0	35.600.000	0	35.600.000
G20	ПОТТИКНУВАЊЕ НА РАЗВОЈОТ НА ТУРИЗМОТ	4.240.000	1.000.000	0	0	39.200.000	0	40.200.000
42	СТОКИ И УСЛУГИ	2.420.000	400.000	0	0	2.000.000	0	2.400.000
425	Договорни услуги	1.880.000	220.000	0	0	1.400.000	0	1.620.000
426	Други тековни расходи	540.000	180.000	0	0	600.000	0	780.000
46	СУБВЕНЦИИ И ТРАНСФЕРИ	1.100.000	600.000	0	0	600.000	0	1.200.000
464	Разни трансфери	1.100.000	600.000	0	0	600.000	0	1.200.000
48	КАПИТАЛНИ РАСХОДИ	720.000	0	0	0	36.600.000	0	36.600.000
480	Купување на опрема и машини	720.000	0	0	0	1.000.000	0	1.000.000
482	Други градежни објекти	0	0	0	0	35.600.000	0	35.600.000

ПОСЕБЕН ДЕЛ
Ниво на: СТАВКА

763.381.966 354.700.000 21.468.132 397.423.569 52.792.933 0 826.384.634

Категорија Ставка	О П И С	Предходен буџет	Б У Џ Е Т					Вкупни расходи
			Буџет	Расходи од самофинан. активности	Расходи од дотации	Расходи од донации	Расходи од кредити	
GD	ПРОЕКТИ ЗА ЕНЕРГЕТСКА ЕФИКАСНОСТ	600.000	0	0	0	0	0	0
ПРИХОДИ :								
GD0	ПРОЕКТИ ЗА ЕНЕРГЕТСКА ЕФИКАСНОСТ	600.000	0	0	0	0	0	0
РАСХОДИ :								
48	КАПИТАЛНИ РАСХОДИ	600.000	0	0	0	0	0	0
482	Други градежни објекти	600.000	0	0	0	0	0	0
GD0	ПРОЕКТИ ЗА ЕНЕРГЕТСКА ЕФИКАСНОСТ	600.000	0	0	0	0	0	0
48	КАПИТАЛНИ РАСХОДИ	600.000	0	0	0	0	0	0
482	Други градежни објекти	600.000	0	0	0	0	0	0

ПОСЕБЕН ДЕЛ
Ниво на: СТАВКА

763.381.966 354.700.000 21.468.132 397.423.569 52.792.933 0 826.384.634

Категорија Ставка	О П И С	Предходен буџет	Б У Џ Е Т					Вкупни расходи
			Буџет	Расходи од самофинан. активности	Расходи од дотации	Расходи од донации	Расходи од кредити	
J3	ЈАВНО ОСВЕТЛУВАЊЕ	34.250.000	23.200.000	0	0	0	0	23.200.000
ПРИХОДИ :								
J30	ЈАВНО ОСВЕТЛУВАЊЕ	34.250.000	23.200.000	0	0	0	0	23.200.000
РАСХОДИ :								
42	СТОКИ И УСЛУГИ	34.250.000	23.200.000	0	0	0	0	23.200.000
421	Комунални услуги, греење, комуникација и транспорт	19.000.000	15.000.000	0	0	0	0	15.000.000
423	Материјали и ситен инвентар	0	0	0	0	0	0	0
424	Поправки и тековно одржување	15.000.000	8.000.000	0	0	0	0	8.000.000
425	Договорни услуги	250.000	200.000	0	0	0	0	200.000
J30	ЈАВНО ОСВЕТЛУВАЊЕ	34.250.000	23.200.000	0	0	0	0	23.200.000
42	СТОКИ И УСЛУГИ	34.250.000	23.200.000	0	0	0	0	23.200.000
421	Комунални услуги, греење, комуникација и транспорт	19.000.000	15.000.000	0	0	0	0	15.000.000
423	Материјали и ситен инвентар	0	0	0	0	0	0	0
424	Поправки и тековно одржување	15.000.000	8.000.000	0	0	0	0	8.000.000
425	Договорни услуги	250.000	200.000	0	0	0	0	200.000

ПОСЕБЕН ДЕЛ
Ниво на: СТАВКА

763.381.966 354.700.000 21.468.132 397.423.569 52.792.933 0 826.384.634

Категорија Ставка	О П И С	Предходен буџет	Б У Џ Е Т					Вкупни расходи
			Буџет	Расходи од самофинан. активности	Расходи од дотации	Расходи од донации	Расходи од кредити	
J4	ЈАВНА ЧИСТОТА	7.605.000	7.281.480	0	0	0	0	7.281.480
ПРИХОДИ :								
J40	ЈАВНА ЧИСТОТА	7.605.000	7.281.480	0	0	0	0	7.281.480
РАСХОДИ :								
42	СТОКИ И УСЛУГИ	7.605.000	7.281.480	0	0	0	0	7.281.480
423	Материјали и ситен инвентар	100.000	120.000	0	0	0	0	120.000
425	Договорни услуги	7.505.000	7.161.480	0	0	0	0	7.161.480
J40	ЈАВНА ЧИСТОТА	7.605.000	7.281.480	0	0	0	0	7.281.480
42	СТОКИ И УСЛУГИ	7.605.000	7.281.480	0	0	0	0	7.281.480
423	Материјали и ситен инвентар	100.000	120.000	0	0	0	0	120.000
425	Договорни услуги	7.505.000	7.161.480	0	0	0	0	7.161.480

ПОСЕБЕН ДЕЛ
Ниво на: СТАВКА

763.381.966 354.700.000 21.468.132 397.423.569 52.792.933 0 826.384.634

Категорија Ставка	О П И С	Предходен буџет	Б У Џ Е Т					Вкупни расходи
			Буџет	Расходи од самофинан. активности	Расходи од дотации	Расходи од донации	Расходи од кредити	
J6	ОДРЖУВАЊЕ И ЗАШТИТА НА ЛОКАЛНИ ПАТИШТА, УЛИЦИ И РЕГУЛИРАЊЕ И	13.700.000	7.700.000	0	0	0	0	7.700.000
ПРИХОДИ :								
J60	ОДРЖУВАЊЕ И ЗАШТИТА НА ЛОКАЛНИ ПАТИШТА, УЛИЦИ И РЕГУЛИРАЊЕ НА	13.700.000	7.700.000	0	0	0	0	7.700.000
РАСХОДИ :								
42	СТОКИ И УСЛУГИ	13.700.000	7.700.000	0	0	0	0	7.700.000
424	Поправки и тековно одржување	13.600.000	7.500.000	0	0	0	0	7.500.000
425	Договорни услуги	100.000	200.000	0	0	0	0	200.000
J60	ОДРЖУВАЊЕ И ЗАШТИТА НА ЛОКАЛНИ ПАТИШТА, УЛИЦИ И РЕГУЛИРАЊЕ	13.700.000	7.700.000	0	0	0	0	7.700.000
42	СТОКИ И УСЛУГИ	13.700.000	7.700.000	0	0	0	0	7.700.000
424	Поправки и тековно одржување	13.600.000	7.500.000	0	0	0	0	7.500.000
425	Договорни услуги	100.000	200.000	0	0	0	0	200.000

ПОСЕБЕН ДЕЛ
Ниво на: СТАВКА

763.381.966 354.700.000 21.468.132 397.423.569 52.792.933 0 826.384.634

Категорија Ставка	О П И С	Предходен буџет	Б У Џ Е Т					Вкупни расходи
			Буџет	Расходи од самофинан. активности	Расходи од дотации	Расходи од донации	Расходи од кредити	
J7	ОДРЖУВАЊЕ И КОРИСТЕЊЕ НА ПАРКОВИ И ЗЕЛЕНИЛО	2.610.000	1.340.000	0	0	0	0	1.340.000
ПРИХОДИ :								
J70	ОДРЖУВАЊЕ И КОРИСТЕЊЕ НА ПАРКОВИ И ЗЕЛЕНИЛО	2.610.000	1.340.000	0	0	0	0	1.340.000
РАСХОДИ :								
42	СТОКИ И УСЛУГИ	1.650.000	1.340.000	0	0	0	0	1.340.000
424	Поправки и тековно одржување	1.610.000	1.220.000	0	0	0	0	1.220.000
425	Договорни услуги	40.000	120.000	0	0	0	0	120.000
48	КАПИТАЛНИ РАСХОДИ	960.000	0	0	0	0	0	0
480	Купување на опрема и машини	960.000	0	0	0	0	0	0
J70	ОДРЖУВАЊЕ И КОРИСТЕЊЕ НА ПАРКОВИ И ЗЕЛЕНИЛО	2.610.000	1.340.000	0	0	0	0	1.340.000
42	СТОКИ И УСЛУГИ	1.650.000	1.340.000	0	0	0	0	1.340.000
424	Поправки и тековно одржување	1.610.000	1.220.000	0	0	0	0	1.220.000
425	Договорни услуги	40.000	120.000	0	0	0	0	120.000
48	КАПИТАЛНИ РАСХОДИ	960.000	0	0	0	0	0	0
480	Купување на опрема и машини	960.000	0	0	0	0	0	0

ПОСЕБЕН ДЕЛ
Ниво на: СТАВКА

763.381.966 354.700.000 21.468.132 397.423.569 52.792.933 0 826.384.634

Категорија Ставка	О П И С	Предходен буџет	Б У Џ Е Т					Вкупни расходи
			Буџет	Расходи од самофинан. активности	Расходи од дотации	Расходи од донации	Расходи од кредити	
J8	ДРУГИ КОМУНАЛНИ УСЛУГИ	4.860.000	3.600.000	0	0	0	0	3.600.000
ПРИХОДИ :								
J80	ДРУГИ КОМУНАЛНИ УСЛУГИ	4.860.000	3.600.000	0	0	0	0	3.600.000
РАСХОДИ :								
42	СТОКИ И УСЛУГИ	4.860.000	3.600.000	0	0	0	0	3.600.000
423	Материјали и ситен инвентар	2.360.000	1.500.000	0	0	0	0	1.500.000
424	Поправки и тековно одржување	600.000	800.000	0	0	0	0	800.000
425	Договорни услуги	1.900.000	1.300.000	0	0	0	0	1.300.000
J80	ДРУГИ КОМУНАЛНИ УСЛУГИ	4.860.000	3.600.000	0	0	0	0	3.600.000
42	СТОКИ И УСЛУГИ	4.860.000	3.600.000	0	0	0	0	3.600.000
423	Материјали и ситен инвентар	2.360.000	1.500.000	0	0	0	0	1.500.000
424	Поправки и тековно одржување	600.000	800.000	0	0	0	0	800.000
425	Договорни услуги	1.900.000	1.300.000	0	0	0	0	1.300.000

ПОСЕБЕН ДЕЛ
Ниво на: СТАВКА

763.381.966 354.700.000 21.468.132 397.423.569 52.792.933 0 826.384.634

Категорија Ставка	О П И С	Предходен буџет	Б У Џ Е Т					Вкупни расходи
			Буџет	Расходи од самофинан. активности	Расходи од дотации	Расходи од донации	Расходи од кредити	
J9	ОДРЖУВАЊЕ НА ПРОСТОРИ ЗА ПАРКИРАЊЕ	0	0	0	0	0	0	0
ПРИХОДИ :								
J90	ОДРЖУВАЊЕ НА ПРОСТОРИ ЗА ПАРКИРАЊЕ	0	0	0	0	0	0	0
РАСХОДИ :								
42	СТОКИ И УСЛУГИ	0	0	0	0	0	0	0
424	Поправки и тековно одржување	0	0	0	0	0	0	0
425	Договорни услуги	0	0	0	0	0	0	0
J90	ОДРЖУВАЊЕ НА ПРОСТОРИ ЗА ПАРКИРАЊЕ	0	0	0	0	0	0	0
42	СТОКИ И УСЛУГИ	0	0	0	0	0	0	0
424	Поправки и тековно одржување	0	0	0	0	0	0	0
425	Договорни услуги	0	0	0	0	0	0	0

ПОСЕБЕН ДЕЛ
Ниво на: СТАВКА

763.381.966 354.700.000 21.468.132 397.423.569 52.792.933 0 826.384.634

Категорија Ставка	О П И С	Предходен буџет	Б У Џ Е Т					Вкупни расходи
			Буџет	Расходи од самофинан. активности	Расходи од дотации	Расходи од донации	Расходи од кредити	
JA	ИЗГРАДБА НА ЈАВНО ОСВЕТЛУВАЊЕ	4.000.000	3.000.000	0	0	0	0	3.000.000
ПРИХОДИ :								
JA0	ИЗГРАДБА НА ЈАВНО ОСВЕТЛУВАЊЕ	4.000.000	0	0	0	0	0	0
JAA	Проширување и одржување на јавно осветлување	0	3.000.000	0	0	0	0	3.000.000
РАСХОДИ :								
42	СТОКИ И УСЛУГИ	4.000.000	0	0	0	0	0	0
424	Поправки и тековно одржување	4.000.000	0	0	0	0	0	0
48	КАПИТАЛНИ РАСХОДИ	0	3.000.000	0	0	0	0	3.000.000
482	Други градежни објекти	0	3.000.000	0	0	0	0	3.000.000
JA0	ИЗГРАДБА НА ЈАВНО ОСВЕТЛУВАЊЕ	4.000.000	0	0	0	0	0	0
42	СТОКИ И УСЛУГИ	4.000.000	0	0	0	0	0	0
424	Поправки и тековно одржување	4.000.000	0	0	0	0	0	0
JAA	Проширување и одржување на јавно осветлување	0	3.000.000	0	0	0	0	3.000.000
48	КАПИТАЛНИ РАСХОДИ	0	3.000.000	0	0	0	0	3.000.000
482	Други градежни објекти	0	3.000.000	0	0	0	0	3.000.000

ПОСЕБЕН ДЕЛ
Ниво на: СТАВКА

763.381.966 354.700.000 21.468.132 397.423.569 52.792.933 0 826.384.634

Категорија Ставка	О П И С	Предходен буџет	Б У Џ Е Т					Вкупни расходи
			Буџет	Расходи од самофинан. активности	Расходи од дотации	Расходи од донации	Расходи од кредити	
JD	ИЗГРАДБА И РЕКОНСТРУКЦИЈА НА ЛОКАЛНИ ПАТИШТА И УЛИЦИ	63.910.000	56.900.000	0	0	5.000.000	0	61.900.000
ПРИХОДИ :								
JD0	ИЗГРАДБА И РЕКОНСТРУКЦИЈА НА ЛОКАЛНИ ПАТИШТА И УЛИЦИ	35.790.000	16.900.000	0	0	5.000.000	0	21.900.000
JDA	РЕКОНСТРУКЦИЈА НА УЛИЦИ И ПАТИШТА ВО РУРАЛНИ СРЕДИНИ	28.120.000	20.000.000	0	0	0	0	20.000.000
JDB	Реконструкција и одржување на улици и патишта во урбани средини	0	20.000.000	0	0	0	0	20.000.000
РАСХОДИ :								
48	КАПИТАЛНИ РАСХОДИ	63.910.000	56.900.000	0	0	5.000.000	0	61.900.000
	482 Други градежни објекти	63.910.000	56.900.000	0	0	5.000.000	0	61.900.000
JD0	ИЗГРАДБА И РЕКОНСТРУКЦИЈА НА ЛОКАЛНИ ПАТИШТА И УЛИЦИ	35.790.000	16.900.000	0	0	5.000.000	0	21.900.000
48	КАПИТАЛНИ РАСХОДИ	35.790.000	16.900.000	0	0	5.000.000	0	21.900.000
	482 Други градежни објекти	35.790.000	16.900.000	0	0	5.000.000	0	21.900.000
JDA	РЕКОНСТРУКЦИЈА НА УЛИЦИ И ПАТИШТА ВО РУРАЛНИ СРЕДИНИ	28.120.000	20.000.000	0	0	0	0	20.000.000
48	КАПИТАЛНИ РАСХОДИ	28.120.000	20.000.000	0	0	0	0	20.000.000
	482 Други градежни објекти	28.120.000	20.000.000	0	0	0	0	20.000.000
JDB	Реконструкција и одржување на улици и патишта во урбани средини	0	20.000.000	0	0	0	0	20.000.000
48	КАПИТАЛНИ РАСХОДИ	0	20.000.000	0	0	0	0	20.000.000
	482 Други градежни објекти	0	20.000.000	0	0	0	0	20.000.000

ПОСЕБЕН ДЕЛ
Ниво на: СТАВКА

763.381.966 354.700.000 21.468.132 397.423.569 52.792.933 0 826.384.634

Категорија Ставка	О П И С	Предходен буџет	Б У Џ Е Т					Вкупни расходи
			Буџет	Расходи од самофинан. активности	Расходи од дотации	Расходи од донации	Расходи од кредити	
JE	ИЗГРАДБА НА ПРОСТОР ЗА ПАРКИРАЊЕ	0	0	0	0	0	0	0
ПРИХОДИ :								
JEА		0	0	0	0	0	0	0
РАСХОДИ :								
	48 КАПИТАЛНИ РАСХОДИ	0	0	0	0	0	0	0
	482 Други градежни објекти	0	0	0	0	0	0	0
JEА		0	0	0	0	0	0	0
	48 КАПИТАЛНИ РАСХОДИ	0	0	0	0	0	0	0
	482 Други градежни објекти	0	0	0	0	0	0	0

ПОСЕБЕН ДЕЛ
Ниво на: СТАВКА

763.381.966 354.700.000 21.468.132 397.423.569 52.792.933 0 826.384.634

Категорија Ставка	О П И С	Предходен буџет	Б У Џ Е Т					Вкупни расходи
			Буџет	Расходи од самофинан. активности	Расходи од дотации	Расходи од донации	Расходи од кредити	
JG	ИЗГРАДБА НА СИСТЕМИ ЗА ВОДОСНАБДУВАЊЕ	21.400.000	5.459.090	0	0	8.000.000	0	13.459.090
ПРИХОДИ :								
JG0	ИЗГРАДБА НА СИСТЕМИ ЗА ВОДОСНАБДУВАЊЕ	21.400.000	5.459.090	0	0	8.000.000	0	13.459.090
РАСХОДИ :								
48	КАПИТАЛНИ РАСХОДИ	21.400.000	5.459.090	0	0	8.000.000	0	13.459.090
482	Други градежни објекти	21.400.000	5.459.090	0	0	8.000.000	0	13.459.090
JG0	ИЗГРАДБА НА СИСТЕМИ ЗА ВОДОСНАБДУВАЊЕ	21.400.000	5.459.090	0	0	8.000.000	0	13.459.090
48	КАПИТАЛНИ РАСХОДИ	21.400.000	5.459.090	0	0	8.000.000	0	13.459.090
482	Други градежни објекти	21.400.000	5.459.090	0	0	8.000.000	0	13.459.090

ПОСЕБЕН ДЕЛ
Ниво на: СТАВКА

763.381.966 354.700.000 21.468.132 397.423.569 52.792.933 0 826.384.634

Категорија Ставка	О П И С	Предходен буџет	Б У Џ Е Т					Вкупни расходи
			Буџет	Расходи од самофинан. активности	Расходи од дотации	Расходи од донации	Расходи од кредити	
J1	ИЗГРАДБА НА СИСТЕМИ ЗА ОДВЕДУВАЊЕ И ПРЕЧИСТУВАЊЕ НА ОТПАДНИ	10.100.000	7.120.000	0	0	0	0	7.120.000
ПРИХОДИ :								
J10	ИЗГРАДБА НА СИСТЕМИ ЗА ОДВЕДУВАЊЕ И ПРЕЧИСТУВАЊЕ НА ОТПАДНИ Е	10.100.000	7.120.000	0	0	0	0	7.120.000
РАСХОДИ :								
48	КАПИТАЛНИ РАСХОДИ	10.100.000	7.120.000	0	0	0	0	7.120.000
482	Други градежни објекти	10.100.000	7.120.000	0	0	0	0	7.120.000
J10	ИЗГРАДБА НА СИСТЕМИ ЗА ОДВЕДУВАЊЕ И ПРЕЧИСТУВАЊЕ НА ОТПАДНИ	10.100.000	7.120.000	0	0	0	0	7.120.000
48	КАПИТАЛНИ РАСХОДИ	10.100.000	7.120.000	0	0	0	0	7.120.000
482	Други градежни објекти	10.100.000	7.120.000	0	0	0	0	7.120.000

ПОСЕБЕН ДЕЛ
Ниво на: СТАВКА

763.381.966 354.700.000 21.468.132 397.423.569 52.792.933 0 826.384.634

Категорија Ставка	О П И С	Предходен буџет	Б У Џ Е Т					Вкупни расходи
			Буџет	Расходи од самофинан. активности	Расходи од дотации	Расходи од донации	Расходи од кредити	
JN	УРБАНА ОПРЕМА (КАПИТАЛНИ РАСХОДИ)	0	2.500.000	0	0	0	0	2.500.000
ПРИХОДИ :								
JNA	УРБАНА ОПРЕМА	0	2.500.000	0	0	0	0	2.500.000
РАСХОДИ :								
42	СТОКИ И УСЛУГИ	0	0	0	0	0	0	0
424	Поправки и тековно одржување	0	0	0	0	0	0	0
48	КАПИТАЛНИ РАСХОДИ	0	2.500.000	0	0	0	0	2.500.000
480	Купување на опрема и машини	0	2.500.000	0	0	0	0	2.500.000
JNA	УРБАНА ОПРЕМА	0	2.500.000	0	0	0	0	2.500.000
42	СТОКИ И УСЛУГИ	0	0	0	0	0	0	0
424	Поправки и тековно одржување	0	0	0	0	0	0	0
48	КАПИТАЛНИ РАСХОДИ	0	2.500.000	0	0	0	0	2.500.000
480	Купување на опрема и машини	0	2.500.000	0	0	0	0	2.500.000

ПОСЕБЕН ДЕЛ

Ниво на: СТАВКА

763.381.966 354.700.000 21.468.132 397.423.569 52.792.933 0 826.384.634

Категорија Ставка	О П И С	Предходен буџет	Б У Џ Е Т					Вкупни расходи
			Буџет	Расходи од самофинан. активности	Расходи од дотации	Расходи од донации	Расходи од кредити	
K2	МУЗИЧКА И СЦЕНСКО - УМЕТНИЧКА ДЕЈНОСТ	3.082.645	174.087	1.190.000	1.439.569	0	0	2.803.656
ПРИХОДИ :								
K20	МУЗИЧКА И СЦЕНСКО - УМЕТНИЧКА ДЕЈНОСТ	3.082.645	174.087	1.190.000	1.439.569	0	0	2.803.656
РАСХОДИ :								
40	ПЛАТИ И НАДОМЕСТОЦИ	1.534.500	174.087	0	1.188.000	0	0	1.362.087
401	Основни плати	1.109.002	127.076	0	867.252	0	0	994.328
402	Придонеси за социјално осигурување	425.498	47.011	0	320.748	0	0	367.759
42	СТОКИ И УСЛУГИ	1.318.145	0	960000	251.569	0	0	1.211.569
420	Патни и дневни расходи	40.000	0	40.000	0	0	0	40.000
421	Комунални услуги, греење, комуникација и транспорт	377.145	0	250.000	142.000	0	0	392.000
423	Материјали и ситен инвентар	353.000	0	270.000	38.569	0	0	308.569
424	Поправки и тековно одржување	90.000	0	80.000	0	0	0	80.000
425	Договорни услуги	341.500	0	250.000	57.000	0	0	307.000
426	Други тековни расходи	116.500	0	70.000	14.000	0	0	84.000
46	СУБВЕНЦИИ И ТРАНСФЕРИ	100.000	0	100000	0	0	0	100.000
464	Разни трансфери	100.000	0	100.000	0	0	0	100.000
48	КАПИТАЛНИ РАСХОДИ	130.000	0	130000	0	0	0	130.000
480	Купување на опрема и машини	80.000	0	80.000	0	0	0	80.000
483	Купување на мебел	50.000	0	50.000	0	0	0	50.000
K20	МУЗИЧКА И СЦЕНСКО - УМЕТНИЧКА ДЕЈНОСТ	3.082.645	174.087	1.190.000	1.439.569	0	0	2.803.656
40	ПЛАТИ И НАДОМЕСТОЦИ	1.534.500	174.087	0	1.188.000	0	0	1.362.087
401	Основни плати	1.109.002	127.076	0	867.252	0	0	994.328
402	Придонеси за социјално осигурување	425.498	47.011	0	320.748	0	0	367.759
42	СТОКИ И УСЛУГИ	1.318.145	0	960.000	251.569	0	0	1.211.569
420	Патни и дневни расходи	40.000	0	40.000	0	0	0	40.000
421	Комунални услуги, греење, комуникација и транспорт	377.145	0	250.000	142.000	0	0	392.000
423	Материјали и ситен инвентар	353.000	0	270.000	38.569	0	0	308.569
424	Поправки и тековно одржување	90.000	0	80.000	0	0	0	80.000
425	Договорни услуги	341.500	0	250.000	57.000	0	0	307.000
426	Други тековни расходи	116.500	0	70.000	14.000	0	0	84.000
46	СУБВЕНЦИИ И ТРАНСФЕРИ	100.000	0	100.000	0	0	0	100.000
464	Разни трансфери	100.000	0	100.000	0	0	0	100.000
48	КАПИТАЛНИ РАСХОДИ	130.000	0	130.000	0	0	0	130.000
480	Купување на опрема и машини	80.000	0	80.000	0	0	0	80.000
483	Купување на мебел	50.000	0	50.000	0	0	0	50.000

ПОСЕБЕН ДЕЛ

Ниво на: СТАВКА

763.381.966 354.700.000 21.468.132 397.423.569 52.792.933 0 826.384.634

Категорија Ставка	О П И С	Предходен буџет	Б У Џ Е Т					Вкупни расходи
			Буџет	Расходи од самофинан. активности	Расходи од дотации	Расходи од донации	Расходи од кредити	
K4	КУЛТУРНИ МАНИФЕСТАЦИИ И ТВОРЕШТВО	1.310.000	4.800.000	0	0	0	0	4.800.000
ПРИХОДИ :								
K40	КУЛТУРНИ МАНИФЕСТАЦИИ И ТВОРЕШТВО	1.310.000	4.800.000	0	0	0	0	4.800.000
РАСХОДИ :								
42	СТОКИ И УСЛУГИ	410.000	580.000	0	0	0	0	580.000
421	Комунални услуги, греење, комуникација и транспорт	200.000	200.000	0	0	0	0	200.000
424	Поправки и тековно одржување	50.000	0	0	0	0	0	0
425	Договорни услуги	100.000	320.000	0	0	0	0	320.000
426	Други тековни расходи	60.000	60.000	0	0	0	0	60.000
46	СУБВЕНЦИИ И ТРАНСФЕРИ	900.000	4.220.000	0	0	0	0	4.220.000
463	Трансфери до невладини организации	900.000	4.120.000	0	0	0	0	4.120.000
464	Разни трансфери	0	100.000	0	0	0	0	100.000
K40	КУЛТУРНИ МАНИФЕСТАЦИИ И ТВОРЕШТВО	1.310.000	4.800.000	0	0	0	0	4.800.000
42	СТОКИ И УСЛУГИ	410.000	580.000	0	0	0	0	580.000
421	Комунални услуги, греење, комуникација и транспорт	200.000	200.000	0	0	0	0	200.000
424	Поправки и тековно одржување	50.000	0	0	0	0	0	0
425	Договорни услуги	100.000	320.000	0	0	0	0	320.000
426	Други тековни расходи	60.000	60.000	0	0	0	0	60.000
46	СУБВЕНЦИИ И ТРАНСФЕРИ	900.000	4.220.000	0	0	0	0	4.220.000
463	Трансфери до невладини организации	900.000	4.120.000	0	0	0	0	4.120.000
464	Разни трансфери	0	100.000	0	0	0	0	100.000

ПОСЕБЕН ДЕЛ

Ниво на: СТАВКА

763.381.966 354.700.000 21.468.132 397.423.569 52.792.933 0 826.384.634

Категорија Ставка	О П И С	Предходен буџет	Б У Џ Е Т					Вкупни расходи
			Буџет	Расходи од самофинан. активности	Расходи од дотации	Расходи од донации	Расходи од кредити	
L0	СПОРТ И РЕКРЕАЦИЈА	5.965.000	4.630.000	0	0	0	0	4.630.000
ПРИХОДИ :								
L00	СПОРТ И РЕКРЕАЦИЈА	5.965.000	4.630.000	0	0	0	0	4.630.000
РАСХОДИ :								
42	СТОКИ И УСЛУГИ	1.565.000	930.000	0	0	0	0	930.000
421	Комунални услуги, греење, комуникација и транспорт	1.535.000	900.000	0	0	0	0	900.000
423	Материјали и ситен инвентар	0	0	0	0	0	0	0
424	Поправки и тековно одржување	30.000	30.000	0	0	0	0	30.000
426	Други тековни расходи	0	0	0	0	0	0	0
46	СУБВЕНЦИИ И ТРАНСФЕРИ	4.400.000	3.700.000	0	0	0	0	3.700.000
463	Трансфери до невладини организации	4.200.000	3.500.000	0	0	0	0	3.500.000
464	Разни трансфери	200.000	200.000	0	0	0	0	200.000
L00	СПОРТ И РЕКРЕАЦИЈА	5.965.000	4.630.000	0	0	0	0	4.630.000
42	СТОКИ И УСЛУГИ	1.565.000	930.000	0	0	0	0	930.000
421	Комунални услуги, греење, комуникација и транспорт	1.535.000	900.000	0	0	0	0	900.000
423	Материјали и ситен инвентар	0	0	0	0	0	0	0
424	Поправки и тековно одржување	30.000	30.000	0	0	0	0	30.000
426	Други тековни расходи	0	0	0	0	0	0	0
46	СУБВЕНЦИИ И ТРАНСФЕРИ	4.400.000	3.700.000	0	0	0	0	3.700.000
463	Трансфери до невладини организации	4.200.000	3.500.000	0	0	0	0	3.500.000
464	Разни трансфери	200.000	200.000	0	0	0	0	200.000

ПОСЕБЕН ДЕЛ
Ниво на: СТАВКА

763.381.966 354.700.000 21.468.132 397.423.569 52.792.933 0 826.384.634

Категорија Ставка	О П И С	Предходен буџет	Б У Џ Е Т					Вкупни расходи
			Буџет	Расходи од самофинан. активности	Расходи од дотации	Расходи од донации	Расходи од кредити	
LA	СПОРТ И РЕКРЕАЦИЈА (КАПИТАЛНИ ТРОШОЦИ)	0	2.500.000	0	0	0	0	2.500.000
ПРИХОДИ :								
LAA	Реконструкција на спортски објекти	0	2.500.000	0	0	0	0	2.500.000
РАСХОДИ :								
48	КАПИТАЛНИ РАСХОДИ	0	2.500.000	0	0	0	0	2.500.000
482	Други градежни објекти	0	2.500.000	0	0	0	0	2.500.000
LAA	Реконструкција на спортски објекти	0	2.500.000	0	0	0	0	2.500.000
48	КАПИТАЛНИ РАСХОДИ	0	2.500.000	0	0	0	0	2.500.000
482	Други градежни објекти	0	2.500.000	0	0	0	0	2.500.000

ПОСЕБЕН ДЕЛ
Ниво на: СТАВКА

763.381.966 354.700.000 21.468.132 397.423.569 52.792.933 0 826.384.634

Категорија Ставка	О П И С	Предходен буџет	Б У Џ Е Т					Вкупни расходи
			Буџет	Расходи од самофинан. активности	Расходи од дотации	Расходи од донации	Расходи од кредити	
MV	РЕГИОНАЛЕН РАЗВОЈ	600.000	600.000	0	0	0	0	600.000
ПРИХОДИ :								
MV0	РЕГИОНАЛЕН РАЗВОЈ	600.000	600.000	0	0	0	0	600.000
РАСХОДИ :								
42	СТОКИ И УСЛУГИ	600.000	600.000	0	0	0	0	600.000
426	Други тековни расходи	600.000	600.000	0	0	0	0	600.000
MV0	РЕГИОНАЛЕН РАЗВОЈ	600.000	600.000	0	0	0	0	600.000
42	СТОКИ И УСЛУГИ	600.000	600.000	0	0	0	0	600.000
426	Други тековни расходи	600.000	600.000	0	0	0	0	600.000

ПОСЕБЕН ДЕЛ

Ниво на: СТАВКА

763.381.966 354.700.000 21.468.132 397.423.569 52.792.933 0 826.384.634

Категорија Ставка	О П И С	Предходен буџет	Б У Џ Е Т					Вкупни расходи
			Буџет	Расходи од самофинан. активности	Расходи од дотации	Расходи од донации	Расходи од кредити	
N1	ОСНОВНО ОБРАЗОВАНИЕ	269.578.132	0	4.423.132	273.605.000	92.398	0	278.120.530
ПРИХОДИ :								
N10	ОСНОВНО ОБРАЗОВАНИЕ	269.578.132	0	4.423.132	273.605.000	92.398	0	278.120.530
РАСХОДИ :								
40	ПЛАТИ И НАДОМЕСТОЦИ	234.500.000	0	0	246.549.856	0	0	246.549.856
401	Основни плати	171.000.000	0	0	178.963.501	0	0	178.963.501
402	Придонеси за социјално осигурување	63.500.000	0	0	67.586.355	0	0	67.586.355
42	СТОКИ И УСЛУГИ	35.078.132	0	4423132	26.775.144	92.398	0	31.290.674
420	Патни и дневни расходи	140.000	0	110.000	45.000	0	0	155.000
421	Комунални услуги, греење, комуникација и транспорт	18.223.165	0	140.000	14.994.902	0	0	15.134.902
423	Материјали и ситен инвентар	3.479.000	0	809.000	2.013.000	0	0	2.822.000
424	Поправки и тековно одржување	3.779.000	0	279.000	2.372.147	92.398	0	2.743.545
425	Договорни услуги	8.325.232	0	2.430.232	7.067.882	0	0	9.498.114
426	Други тековни расходи	1.131.735	0	654.900	282.213	0	0	937.113
48	КАПИТАЛНИ РАСХОДИ	0	0	0	280.000	0	0	280.000
483	Купување на мебел	0	0	0	280.000	0	0	280.000
N10	ОСНОВНО ОБРАЗОВАНИЕ	269.578.132	0	4.423.132	273.605.000	92.398	0	278.120.530
40	ПЛАТИ И НАДОМЕСТОЦИ	234.500.000	0	0	246.549.856	0	0	246.549.856
401	Основни плати	171.000.000	0	0	178.963.501	0	0	178.963.501
402	Придонеси за социјално осигурување	63.500.000	0	0	67.586.355	0	0	67.586.355
42	СТОКИ И УСЛУГИ	35.078.132	0	4.423.132	26.775.144	92.398	0	31.290.674
420	Патни и дневни расходи	140.000	0	110.000	45.000	0	0	155.000
421	Комунални услуги, греење, комуникација и транспорт	18.223.165	0	140.000	14.994.902	0	0	15.134.902
423	Материјали и ситен инвентар	3.479.000	0	809.000	2.013.000	0	0	2.822.000
424	Поправки и тековно одржување	3.779.000	0	279.000	2.372.147	92.398	0	2.743.545
425	Договорни услуги	8.325.232	0	2.430.232	7.067.882	0	0	9.498.114
426	Други тековни расходи	1.131.735	0	654.900	282.213	0	0	937.113
48	КАПИТАЛНИ РАСХОДИ	0	0	0	280.000	0	0	280.000
483	Купување на мебел	0	0	0	280.000	0	0	280.000

ПОСЕБЕН ДЕЛ
Ниво на: СТАВКА

763.381.966 354.700.000 21.468.132 397.423.569 52.792.933 0 826.384.634

Категорија Ставка	О П И С	Предходен буџет	Б У Џ Е Т					Вкупни расходи
			Буџет	Расходи од самофинан. активности	Расходи од дотации	Расходи од донации	Расходи од кредити	
N2	СРЕДНО ОБРАЗОВАНИЕ	111.689.689	3.220.000	4.745.000	101.800.000	362.535	0	110.127.535
ПРИХОДИ :								
N20	СРЕДНО ОБРАЗОВАНИЕ	111.689.689	3.220.000	4.745.000	101.800.000	362.535	0	110.127.535
РАСХОДИ :								
40	ПЛАТИ И НАДОМЕСТОЦИ	85.900.000	0	0	88.206.132	0	0	88.206.132
401	Основни плати	62.650.000	0	0	64.390.476	0	0	64.390.476
402	Придонеси за социјално осигурување	23.250.000	0	0	23.815.656	0	0	23.815.656
42	СТОКИ И УСЛУГИ	25.789.689	3.220.000	4745000	13.593.868	362.535	0	21.921.403
420	Патни и дневни расходи	623.702	0	120.000	0	260.435	0	380.435
421	Комунални услуги, греење, комуникација и транспорт	3.290.000	60.000	190.000	2.000.000	0	0	2.250.000
423	Материјали и ситен инвентар	1.152.030	100.000	1.140.000	0	12.100	0	1.252.100
424	Поправки и тековно одржување	390.000	60.000	390.000	0	0	0	450.000
425	Договорни услуги	19.910.957	3.000.000	2.505.000	11.573.868	80.000	0	17.158.868
426	Други тековни расходи	423.000	0	400.000	20.000	10.000	0	430.000
N20	СРЕДНО ОБРАЗОВАНИЕ	111.689.689	3.220.000	4.745.000	101.800.000	362.535	0	110.127.535
40	ПЛАТИ И НАДОМЕСТОЦИ	85.900.000	0	0	88.206.132	0	0	88.206.132
401	Основни плати	62.650.000	0	0	64.390.476	0	0	64.390.476
402	Придонеси за социјално осигурување	23.250.000	0	0	23.815.656	0	0	23.815.656
42	СТОКИ И УСЛУГИ	25.789.689	3.220.000	4.745.000	13.593.868	362.535	0	21.921.403
420	Патни и дневни расходи	623.702	0	120.000	0	260.435	0	380.435
421	Комунални услуги, греење, комуникација и транспорт	3.290.000	60.000	190.000	2.000.000	0	0	2.250.000
423	Материјали и ситен инвентар	1.152.030	100.000	1.140.000	0	12.100	0	1.252.100
424	Поправки и тековно одржување	390.000	60.000	390.000	0	0	0	450.000
425	Договорни услуги	19.910.957	3.000.000	2.505.000	11.573.868	80.000	0	17.158.868
426	Други тековни расходи	423.000	0	400.000	20.000	10.000	0	430.000

ПОСЕБЕН ДЕЛ
Ниво на: СТАВКА

763.381.966 354.700.000 21.468.132 397.423.569 52.792.933 0 826.384.634

Категорија Ставка	О П И С	Предходен буџет	Б У Џ Е Т					Вкупни расходи
			Буџет	Расходи од самофинан. активности	Расходи од дотации	Расходи од донации	Расходи од кредити	
NA	КАПИТАЛНИ РАСХОДИ ЗА ОСНОВНО ОБРАЗОВАНИЕ	5.000.000	2.500.000	0	0	0	0	2.500.000
ПРИХОДИ :								
NA0	КАПИТАЛНИ РАСХОДИ ЗА ОСНОВНО ОБРАЗОВАНИЕ	5.000.000	0	0	0	0	0	0
NAА	РЕКОНСТРУКЦИЈА НА ОБЈЕКТИ ВО ОБРАЗОВАНИЕ	0	2.500.000	0	0	0	0	2.500.000
РАСХОДИ :								
48	КАПИТАЛНИ РАСХОДИ	5.000.000	2.500.000	0	0	0	0	2.500.000
482	Други градежни објекти	5.000.000	2.500.000	0	0	0	0	2.500.000
NA0	КАПИТАЛНИ РАСХОДИ ЗА ОСНОВНО ОБРАЗОВАНИЕ	5.000.000	0	0	0	0	0	0
48	КАПИТАЛНИ РАСХОДИ	5.000.000	0	0	0	0	0	0
482	Други градежни објекти	5.000.000	0	0	0	0	0	0
NAА	РЕКОНСТРУКЦИЈА НА ОБЈЕКТИ ВО ОБРАЗОВАНИЕ	0	2.500.000	0	0	0	0	2.500.000
48	КАПИТАЛНИ РАСХОДИ	0	2.500.000	0	0	0	0	2.500.000
482	Други градежни објекти	0	2.500.000	0	0	0	0	2.500.000

ПОСЕБЕН ДЕЛ
Ниво на: СТАВКА

763.381.966 354.700.000 21.468.132 397.423.569 52.792.933 0 826.384.634

Категорија Ставка	О П И С	Предходен буџет	Б У Џ Е Т					Вкупни расходи
			Буџет	Расходи од самофинан. активности	Расходи од дотации	Расходи од донации	Расходи од кредити	
R1	ЗАШТИТА НА ЖИВОТНА СРЕДИНА И ПРИРОДА	1.220.000	1.420.000	0	0	0	0	1.420.000
ПРИХОДИ :								
R10	ЗАШТИТА НА ЖИВОТНА СРЕДИНА И ПРИРОДА	1.220.000	1.420.000	0	0	0	0	1.420.000
РАСХОДИ :								
42	СТОКИ И УСЛУГИ	920.000	1.120.000	0	0	0	0	1.120.000
424	Поправки и тековно одржување	820.000	1.120.000	0	0	0	0	1.120.000
425	Договорни услуги	100.000	0	0	0	0	0	0
48	КАПИТАЛНИ РАСХОДИ	300.000	300.000	0	0	0	0	300.000
482	Други градежни објекти	300.000	300.000	0	0	0	0	300.000
R10	ЗАШТИТА НА ЖИВОТНА СРЕДИНА И ПРИРОДА	1.220.000	1.420.000	0	0	0	0	1.420.000
42	СТОКИ И УСЛУГИ	920.000	1.120.000	0	0	0	0	1.120.000
424	Поправки и тековно одржување	820.000	1.120.000	0	0	0	0	1.120.000
425	Договорни услуги	100.000	0	0	0	0	0	0
48	КАПИТАЛНИ РАСХОДИ	300.000	300.000	0	0	0	0	300.000
482	Други градежни објекти	300.000	300.000	0	0	0	0	300.000

ПОСЕБЕН ДЕЛ
Ниво на: СТАВКА

763.381.966 354.700.000 21.468.132 397.423.569 52.792.933 0 826.384.634

Категорија Ставка	О П И С	Предходен буџет	Б У Џ Е Т					Вкупни расходи
			Буџет	Расходи од самофинан. активности	Расходи од дотации	Расходи од донации	Расходи од кредити	
RA	ЗАШТИТА НА ЖИВОТНА СРЕДИНА И ПРИРОДА (КАПИТАЛНИ РАСХОДИ)	0	2.000.000	0	0	0	0	2.000.000
ПРИХОДИ :								
RAA	Изградба на стационар за животни	0	2.000.000	0	0	0	0	2.000.000
РАСХОДИ :								
48	КАПИТАЛНИ РАСХОДИ	0	2.000.000	0	0	0	0	2.000.000
482	Други градежни објекти	0	2.000.000	0	0	0	0	2.000.000
RAA	Изградба на стационар за животни	0	2.000.000	0	0	0	0	2.000.000
48	КАПИТАЛНИ РАСХОДИ	0	2.000.000	0	0	0	0	2.000.000
482	Други градежни објекти	0	2.000.000	0	0	0	0	2.000.000

ПОСЕБЕН ДЕЛ

Ниво на: СТАВКА

763.381.966 354.700.000 21.468.132 397.423.569 52.792.933 0 826.384.634

Категорија Ставка	О П И С	Предходен буџет	Б У Џ Е Т					Вкупни расходи
			Буџет	Расходи од самофинан. активности	Расходи од дотации	Расходи од донации	Расходи од кредити	
V1	ДЕТСКИ ГРАДИНКИ	25.982.500	0	11.110.000	12.330.000	138.000	0	23.578.000
ПРИХОДИ :								
V10	ДЕТСКИ ГРАДИНКИ	25.982.500	0	11.110.000	12.330.000	138.000	0	23.578.000
РАСХОДИ :								
40	ПЛАТИ И НАДОМЕСТОЦИ	10.360.000	0	0	9.000.000	0	0	9.000.000
401	Основни плати	7.490.000	0	0	6.500.000	0	0	6.500.000
402	Придонеси за социјално осигурување	2.870.000	0	0	2.500.000	0	0	2.500.000
42	СТОКИ И УСЛУГИ	14.840.000	0	10505000	3.330.000	0	0	13.835.000
420	Патни и дневни расходи	40.000	0	44.000	0	0	0	44.000
421	Комунални услуги, греење, комуникација и транспорт	6.170.000	0	2.750.000	3.130.000	0	0	5.880.000
423	Материјали и ситен инвентар	6.208.000	0	5.695.800	100.000	0	0	5.795.800
424	Поправки и тековно одржување	332.000	0	365.200	0	0	0	365.200
425	Договорни услуги	1.896.000	0	1.436.600	100.000	0	0	1.536.600
426	Други тековни расходи	194.000	0	213.400	0	0	0	213.400
46	СУБВЕНЦИИ И ТРАНСФЕРИ	232.500	0	0	0	0	0	0
464	Разни трансфери	232.500	0	0	0	0	0	0
48	КАПИТАЛНИ РАСХОДИ	550.000	0	605000	0	138.000	0	743.000
480	Купување на опрема и машини	550.000	0	605.000	0	138.000	0	743.000
482	Други градежни објекти	0	0	0	0	0	0	0
V10	ДЕТСКИ ГРАДИНКИ	25.982.500	0	11.110.000	12.330.000	138.000	0	23.578.000
40	ПЛАТИ И НАДОМЕСТОЦИ	10.360.000	0	0	9.000.000	0	0	9.000.000
401	Основни плати	7.490.000	0	0	6.500.000	0	0	6.500.000
402	Придонеси за социјално осигурување	2.870.000	0	0	2.500.000	0	0	2.500.000
42	СТОКИ И УСЛУГИ	14.840.000	0	10.505.000	3.330.000	0	0	13.835.000
420	Патни и дневни расходи	40.000	0	44.000	0	0	0	44.000
421	Комунални услуги, греење, комуникација и транспорт	6.170.000	0	2.750.000	3.130.000	0	0	5.880.000
423	Материјали и ситен инвентар	6.208.000	0	5.695.800	100.000	0	0	5.795.800
424	Поправки и тековно одржување	332.000	0	365.200	0	0	0	365.200
425	Договорни услуги	1.896.000	0	1.436.600	100.000	0	0	1.536.600
426	Други тековни расходи	194.000	0	213.400	0	0	0	213.400
46	СУБВЕНЦИИ И ТРАНСФЕРИ	232.500	0	0	0	0	0	0
464	Разни трансфери	232.500	0	0	0	0	0	0
48	КАПИТАЛНИ РАСХОДИ	550.000	0	605.000	0	138.000	0	743.000
480	Купување на опрема и машини	550.000	0	605.000	0	138.000	0	743.000
482	Други градежни објекти	0	0	0	0	0	0	0

ПОСЕБЕН ДЕЛ
Ниво на: СТАВКА

763.381.966 354.700.000 21.468.132 397.423.569 52.792.933 0 826.384.634

Категорија Ставка	О П И С	Предходен буџет	Б У Џ Е Т					Вкупни расходи
			Буџет	Расходи од самофинан. активности	Расходи од дотации	Расходи од донации	Расходи од кредити	
VA	КАПИТАЛНИ РАСХОДИ ЗА ДЕТСКИ ГРАДИНКИ	0	1.000.000	0	0	0	0	1.000.000
ПРИХОДИ :								
VA0	КАПИТАЛНИ РАСХОДИ ЗА ДЕТСКИ ГРАДИНКИ	0	1.000.000	0	0	0	0	1.000.000
РАСХОДИ :								
48	КАПИТАЛНИ РАСХОДИ	0	1.000.000	0	0	0	0	1.000.000
482	Други градежни објекти	0	1.000.000	0	0	0	0	1.000.000
VA0	КАПИТАЛНИ РАСХОДИ ЗА ДЕТСКИ ГРАДИНКИ	0	1.000.000	0	0	0	0	1.000.000
48	КАПИТАЛНИ РАСХОДИ	0	1.000.000	0	0	0	0	1.000.000
482	Други градежни објекти	0	1.000.000	0	0	0	0	1.000.000

ПОСЕБЕН ДЕЛ
Ниво на: СТАВКА

763.381.966 354.700.000 21.468.132 397.423.569 52.792.933 0 826.384.634

Категорија Ставка	О П И С	Предходен буџет	Б У Џ Е Т					Вкупни расходи
			Буџет	Расходи од самофинан. активности	Расходи од дотации	Расходи од донации	Расходи од кредити	
W0	ПРОТИВПОЖАРНА ЗАШТИТА	12.266.000	2.277.031	0	8.249.000	0	0	10.526.031
ПРИХОДИ :								
W00	ПРОТИВПОЖАРНА ЗАШТИТА	12.266.000	2.277.031	0	8.249.000	0	0	10.526.031
РАСХОДИ :								
40	ПЛАТИ И НАДОМЕСТОЦИ	11.148.000	1.554.031	0	8.249.000	0	0	9.803.031
401	Основни плати	7.621.224	1.134.443	0	6.021.770	0	0	7.156.213
402	Придонеси за социјално осигурување	3.526.776	419.588	0	2.227.230	0	0	2.646.818
42	СТОКИ И УСЛУГИ	1.118.000	723.000	0	0	0	0	723.000
420	Патни и дневни расходи	0	0	0	0	0	0	0
421	Комунални услуги, греење, комуникација и транспорт	393.000	393.000	0	0	0	0	393.000
423	Материјали и ситен инвентар	725.000	230.000	0	0	0	0	230.000
424	Поправки и тековно одржување	0	100.000	0	0	0	0	100.000
W00	ПРОТИВПОЖАРНА ЗАШТИТА	12.266.000	2.277.031	0	8.249.000	0	0	10.526.031
40	ПЛАТИ И НАДОМЕСТОЦИ	11.148.000	1.554.031	0	8.249.000	0	0	9.803.031
401	Основни плати	7.621.224	1.134.443	0	6.021.770	0	0	7.156.213
402	Придонеси за социјално осигурување	3.526.776	419.588	0	2.227.230	0	0	2.646.818
42	СТОКИ И УСЛУГИ	1.118.000	723.000	0	0	0	0	723.000
420	Патни и дневни расходи	0	0	0	0	0	0	0
421	Комунални услуги, греење, комуникација и транспорт	393.000	393.000	0	0	0	0	393.000
423	Материјали и ситен инвентар	725.000	230.000	0	0	0	0	230.000
424	Поправки и тековно одржување	0	100.000	0	0	0	0	100.000

III. РАЗВОЕН ДЕЛ НА БУЏЕТОТ НА ОПШТИНА ЗА ПЕРИОД 2019- 2021 ГОДИНА

ЕАА Модернизација на возниот парк

ЦЕЛ Основна цел е создавање на поефикасна администрација

Категорија	Извор на финансирање	2019	2020	2021
48 КАПИТАЛНИ РАСХОДИ		3.000.000	500.000	0
	БУЏЕТ	3.000.000	500.000	0
	САМОФИНАНСИРАЧКИ	0	0	0
	ДОНАЦИИ	0	0	0
	ЗАЕМИ	0	0	0
	ВКУПНО	3.000.000	500.000	0

ФАА Уредување на индустриска зона

ЦЕЛ Создавање на потребни предуслови и услови за зголемување на п-производствените капацитети на економските субјекти .

Категорија	Извор на финансирање	2019	2020	2021
48 КАПИТАЛНИ РАСХОДИ		3.000.000	2.000.000	2.000.000
	БУЏЕТ	3.000.000	2.000.000	2.000.000
	САМОФИНАНСИРАЧКИ	0	0	0
	ДОНАЦИИ	0	0	0
	ЗАЕМИ	0	0	0
	ВКУПНО	3.000.000	2.000.000	2.000.000

ФАВ Изградба и реконструкција на тротоари

ЦЕЛ Реализација на урбанистички план на град Кичево, зголемување на безбедноста на пешаците, подобрување на изгледот на градот

Категорија	Извор на финансирање	2019	2020	2021
48 КАПИТАЛНИ РАСХОДИ		2.500.000	1.000.000	1.000.000
	БУЏЕТ	2.500.000	1.000.000	1.000.000
	САМОФИНАНСИРАЧКИ	0	0	0
	ДОНАЦИИ	0	0	0
	ЗАЕМИ	0	0	0
	ВКУПНО	2.500.000	1.000.000	1.000.000

FAD Уредување на инфраструктура во населбата 22- Декември

ЦЕЛ Реализација на урбанистички план „Населба „22-ти Декември,,

Категорија	Извор на финансирање	2019	2020	2021
48	КАПИТАЛНИ РАСХОДИ	3.000.000	2.000.000	2.000.000
	БУЏЕТ	3.000.000	2.000.000	2.000.000
	САМОФИНАНСИРАЧКИ	0	0	0
	ДОНАЦИИ	0	0	0
	ЗАЕМИ	0	0	0
	ВКУПНО	3.000.000	2.000.000	2.000.000

FAE Уредување на ре;ни корита

ЦЕЛ Зачувување на реките од поплави и уредување на истите и чистење од цврст отпад

Категорија	Извор на финансирање	2019	2020	2021
48	КАПИТАЛНИ РАСХОДИ	2.000.000	2.000.000	1.000.000
	БУЏЕТ	2.000.000	2.000.000	1.000.000
	САМОФИНАНСИРАЧКИ	0	0	0
	ДОНАЦИИ	0	0	0
	ЗАЕМИ	0	0	0
	ВКУПНО	2.000.000	2.000.000	1.000.000

ЈАА ПроШирување и одржување на јавно осветлување

ЦЕЛ Обезбедување на квалитетно јавно осветлување

Категорија	Извор на финансирање	2019	2020	2021
42	СТОКИ И УСЛУГИ	3.000.000	3.000.000	2.000.000
	БУЏЕТ	3.000.000	3.000.000	2.000.000
	САМОФИНАНСИРАЧКИ	0	0	0
	ДОНАЦИИ	0	0	0
	ЗАЕМИ	0	0	0
	ВКУПНО	3.000.000	3.000.000	2.000.000

JDA Реконструкција и одржување на улици и патишта во Рурални средини

ЦЕЛ Одржување во функционална состојба на локалните патишта

Категорија	Извор на финансирање	2019	2020	2021
48	КАПИТАЛНИ РАСХОДИ	20.000.000	30.000.000	30.000.000
	БУЏЕТ	20.000.000	30.000.000	30.000.000
	САМОФИНАНСИРАЧКИ	0	0	0
	ДОНАЦИИ	0	0	0
	ЗАЕМИ	0	0	0
	ВКУПНО	20.000.000	30.000.000	30.000.000

JDB реконструкција и одржување на улици и патишта во Урбани средини

ЦЕЛ Одржување во функционална состојба на улиците и патиштата во урбани средини

Категорија	Извор на финансирање	2019	2020	2021
48	КАПИТАЛНИ РАСХОДИ	20.000.000	30.000.000	30.000.000
	БУЏЕТ	20.000.000	30.000.000	30.000.000
	САМОФИНАНСИРАЧКИ	0	0	0
	ДОНАЦИИ	0	0	0
	ЗАЕМИ	0	0	0
	ВКУПНО	20.000.000	30.000.000	30.000.000

JNA Поставување на урбана опрема

ЦЕЛ Модернизација на изгледот на градот и почиста животна средина

Категорија	Извор на финансирање	2019	2020	2021
48	КАПИТАЛНИ РАСХОДИ	2.500.000	1.000.000	0
	БУЏЕТ	2.500.000	1.000.000	0
	САМОФИНАНСИРАЧКИ	0	0	0
	ДОНАЦИИ	0	0	0
	ЗАЕМИ	0	0	0
	ВКУПНО	2.500.000	1.000.000	0

LAA	Реконструкција на спортски објекти
-----	------------------------------------

ЦЕЛ	Со спортот ќе се придонесе за афирмација на општината на локално и на државно ниво
-----	--

Категорија	Извор на финансирање	2019	2020	2021
48	КАПИТАЛНИ РАСХОДИ	2.500.000	2.000.000	1.000.000
	БУЏЕТ	2.500.000	2.000.000	1.000.000
	САМОФИНАНСИРАЧКИ	0	0	0
	ДОНАЦИИ	0	0	0
	ЗАЕМИ	0	0	0
	ВКУПНО	2.500.000	2.000.000	1.000.000

NAA	Реконструкција на основни училишта
-----	------------------------------------

ЦЕЛ	Обезбедување на подобри услови на развој на едукативно-образовниот процес
-----	---

Категорија	Извор на финансирање	2019	2020	2021
48	КАПИТАЛНИ РАСХОДИ	2.500.000	2.000.000	1.000.000
	БУЏЕТ	2.500.000	2.000.000	1.000.000
	САМОФИНАНСИРАЧКИ	0	0	0
	ДОНАЦИИ	0	0	0
	ЗАЕМИ	0	0	0
	ВКУПНО	2.500.000	2.000.000	1.000.000

RAA	Изградба на стационар за животни
-----	----------------------------------

ЦЕЛ	Решавање на проблемот со бездомните кучиња
-----	--

Категорија	Извор на финансирање	2019	2020	2021
48	КАПИТАЛНИ РАСХОДИ	2.000.000	1.000.000	0
	БУЏЕТ	2.000.000	1.000.000	0
	САМОФИНАНСИРАЧКИ	0	0	0
	ДОНАЦИИ	0	0	0
	ЗАЕМИ	0	0	0
	ВКУПНО	2.000.000	1.000.000	0

Член 3

Буџетот на Општина Кичево за 2019 година влегува во сила со денот на објавувањето во „Службен гласник на општина Кичево, а ќе се применува од 01.01.2019 година

Бр. _____
20.12.2018 год.
Кичево

Совет на Општина Кичево
Претседател,

Aqif Mehdiu

ОБРАЗЛОЖЕНИЕ
на Буџетот на Општина Кичево за 2019 год.

Буџетот е план за финансирање на дејностите и надлежностите на општината во времетраење од 1 год. Буџетот на Општина Кичево за 2019 год. е предвиден во вредност од 820.834.634,00 ден. буџетот на Општина Кичево за 2019 е преставен:

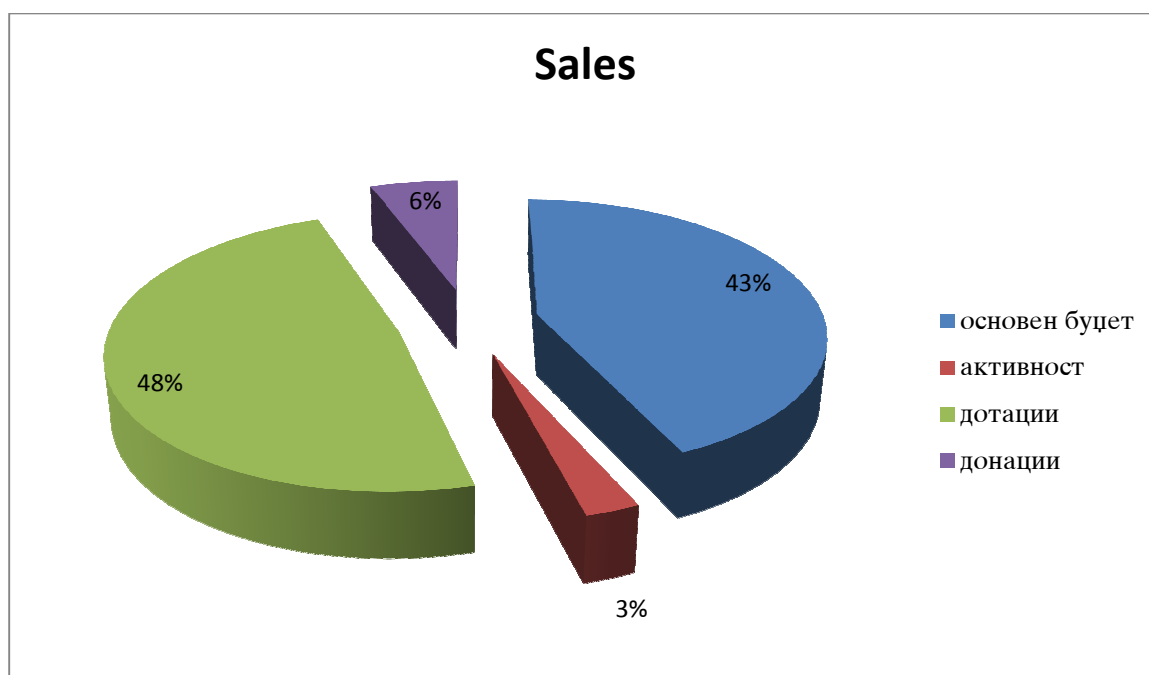
Приходи
Расходи
Посебен дел
Развојни планови

Проекциите на буџетот за 2019 год. се основаат во реализацијата на буџетот од претходните години, од сопствените приходи, како што се даночните приходи, неданочните приходи, капиталните приходи, како и трансфери од владините нивоа. Просекот на реализацијата на буџетот на општината за претходните години е покачен за 10%. Треба да се истакне дека почнувајќи од 2019 год. изготвувањето на буџетот се реализира со одредени ограничувања, основајќи се во реализацијата на претходните буџети, што за 2019 год., за Општина Кичево е во вредност од 204.316.835,00 без вредноста на ДДВ, која што е во вредност од 69.773.209. Исто така, во буџетот за 2019 год. се предвидени и средствата за наплата на еден дел од долговите што се заостанати на Општина Кичево и единиците основани од општината, во вредност од 74.649.236,00 ден., како и префрлувањето на средствата кои ќе останат на сметката во вредност од 5.000.000 ден.

Во буџетот за 2019 год. се изготвени 12 развојни планови 3 годишни или и повеќегодишни.

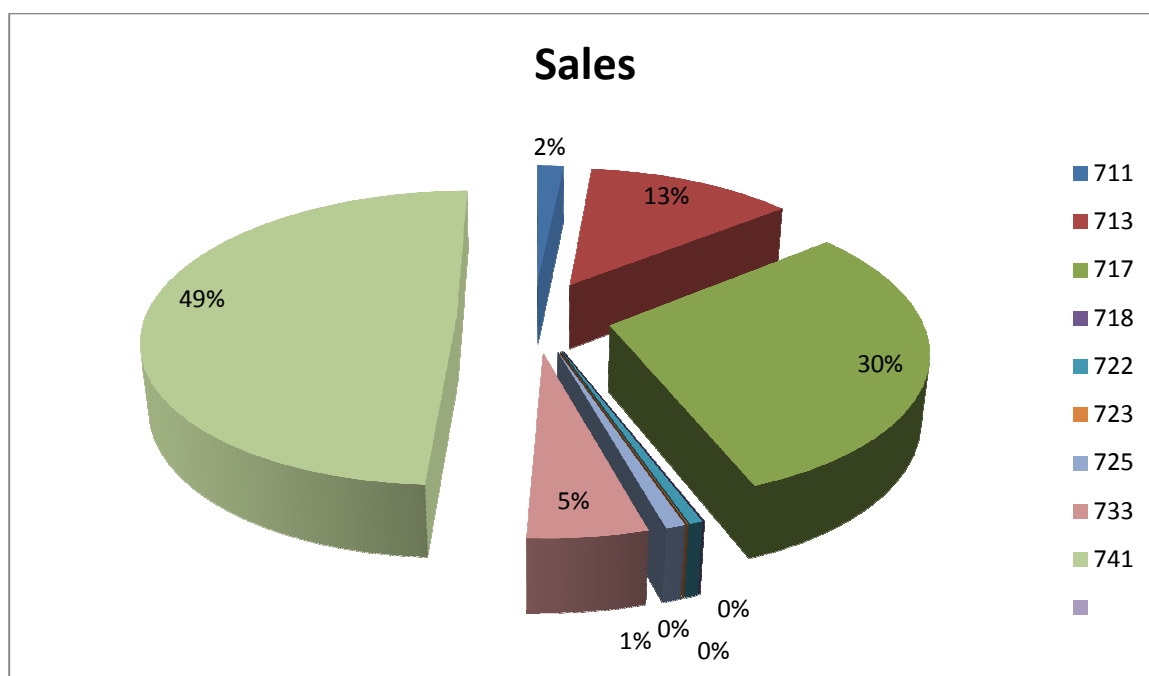
Составе ден на Буџетот за 2019 год. се:

Основниот буџет	354.700.000
Самофинансирачки активности	21.438.132
Дотации	397.423.569
Донации	46.792.933
Кредит	



Приходите на основниот буџет се основани според реализацијата на претходните години и тоа

711- даноци од приходи и добивки	5.713.000
713- даноци од имот	45.000.000
717- данок од специфични услуги	105.880.000
718- такса за искористување	115.000
722 – казни, судски такси	2.040.000
723- такси и надоместоци	100.000
725- неданочни приходи	3.000.000
733- продавање на земјиште и нематеријални инвестиции	18.200.000
741- трансфери од различни владини нивоа	174.632.000



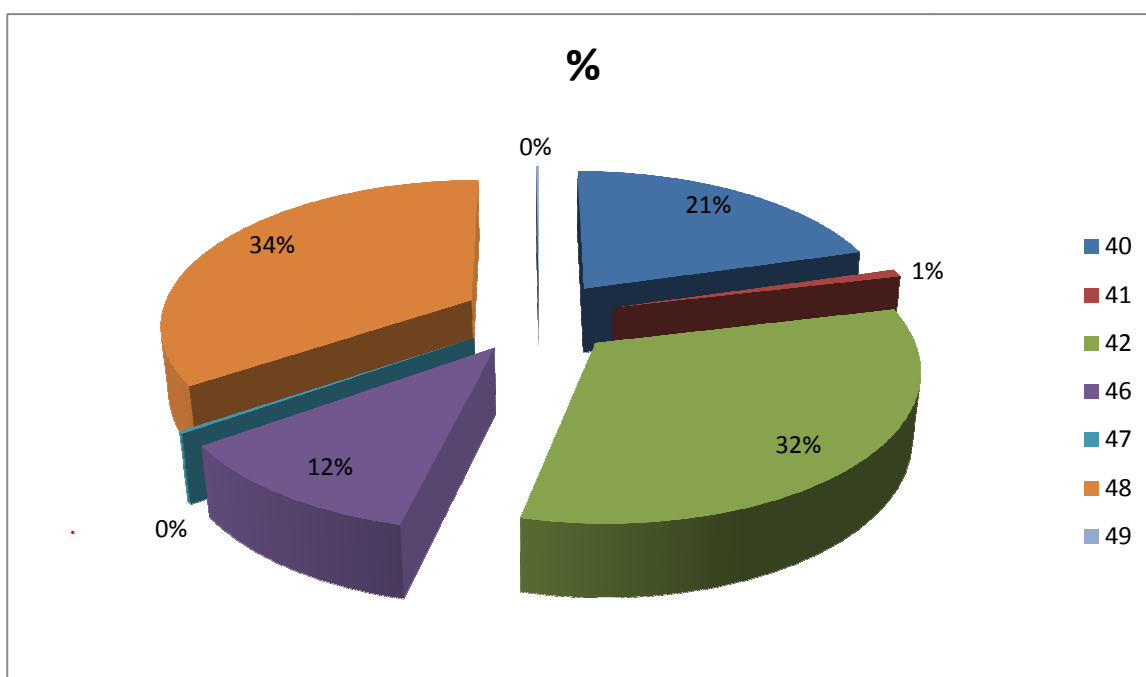
(графички приказ)

Од графичкиот приказ се гледа дека предвидените приходи од владините трансфери го заземаат поголемиот дел од 49%, каде што спаѓаат: трансфери од владините нивоа, трансфери од буџети и фондови, дотација од ДДВ, додека пак даночните приходи од имот заземаат 13% од сите приходи, овде спаѓаат данок на имот, данок на наследство и подарок, данок на промет, а даноците од специфичните услуги се 30% од приходите, каде што спаѓаат: комунална такса за привремен престој, фирмарина, такса за искористување на простор, такса за јавно осветлување, комунална такса за реклами, надоместок за уредување на градежното земјиште, капиталните приходи се 5% од буџетските приходи на Општина Кичево, каде што спаѓаат: продажба на државно земјиште, геолошки истражувања, концесии за експлоација на земјиштето, концесии на минерали, легализација на објекти, концесии за искористување на водата.

Расходите на основниот буџет на Општина Кичево се предвидени на вредност од **354.700.000** ден. кои што ќе бидат во функција на реализација на законските надлежности, придонесувајќи во подобрувањето на благосостојбата на граѓаните, со капитални инвестиции во инфраструктура, локален економски развој, чиста животна средина, спорт и рекреација, социјална заштита и др.

Расходите се распределени како подолу:

40 – плати и придонеси	71.537.194
41 – резерви	3.000.000
42 – Стоки и услуги	113.021.835
46- субвенции и трансфери	40.247.251
47- социјални плаќања	1.000.000
48- капитални расходи	120.333.720
49 –исплата на главнина	5.200.000



(графички приказ)

Од вкупните расходи поголемиот дел го зафаќаат расходите на капиталните инвестиции со 34%, додека пак со 32% стоки и услуги, како што се: расходите на службените патувања, комуналните расходи, материјали и поситен инвентар, постојано одржување и реконструкција, договорни услуги и други тековни расходи. Платите и придонесите на администрацијата, градоначалникот, надоместокот за советниците и исплата на лицата за вршење на јавните работи зафаќаат 21% од вкупните расходи, субвенции и трансфери се 12% од вкупните расходи, каде што се вметнати: трансфери до невладините, спортски клубови, хуманитарни организации, стипендии за студенти, исплата по судски одлуки, трансфери при пензионирање и други трансфери.

Расходите на буџетот на Општина Кичево исто така се распределени и по Буџетски програми:

А0 – СОВЕТ 13.114.534

Расходите на програмата за советот се 4% од сите вкупни расходи, во оваа програма се опфатени: надоместокот за советниците, постојана резерва, службените патувања, прехранбени продукти, други тековни расходи, трансфери до невладини, студентски стипендии

А3 – ИСПЛАТА НА ДОЛГОВИ 74.649.236

Во оваа програма се предвидени за исплата на долгови прифатени а не подмирени, врз база на законот за финансирање на општините. Исто така, во оваа сума еден дел се предвидени за исплата на долгот на училиштата. Ова програма зафаќа 20% од сите расходи распределени по програми.

Д0 – ГРАДОНАЧАЛНИК 4.473.520

Расходите на градоначалникот зафаќаат сума од приближно 1% од сите расходи во кои се опфатени: плати и придонеси, службени патувања, службен телефон, транспортот за училиштата и другите организации надвор од градот, услуги за копирање и принтање, договори на дело, репрезентативност, исплата при пензионирање на вработените во Општина и образование, купување на канцелариска опрема и др.

Е0 – ОПШТИНСКА АДМИНИСТРАЦИЈА 90.541.022

Расходите предвидени во општинската администрација зафаќаат 25% од сите расходи, во кои се предвидени: плати и придонеси на вработените, службените патувања, комунални услуги, греење, транспорт, телефон, течно гориво за возила, течни горива за греење, пошта, вода и отпадоци за сите објекти на општината, регистрација на возила, канцелариски материјали, ситен инвентар, одржување на возилите, одржување на објектот, осигурување на возили, адвокатски услуги, преведувачки услуги, исплата за промотивни материјали и копирање и печатење на брошури и друг промотивен материјал, консултантски услуги, договор на дело, расходи за репрезентативност, како и расходи за конкурси и информирање за потребите на Општината, исплата по судски решенија и исплата према Светска банка за заемот.

ЕА – КАПИТАЛНИ РАСХОДИ НА ОПШТИНАТА 1.270.000

Во оваа програма за предвидени расходи за купување на компјутерска опрема за потребите на администрацијата и советот на Општината и набавка на различен мебел за потребите на Општината, администрацијата, градоначалникот.

ЕАА- ВОЗЕН ПАРК 3.000.000

Заради застарениот возен парк на Општина Кичево, амортизирани и со големи расходи за одржување, сме предвиделе купување на нови возила за администрацијата, за полесно функционирање и поефикасни услуги. Со овие средства предвидуваме да набавиме 3 до 5 возила.

Ф1- УРБАНИСТИЧКО ПЛАНИРАЊЕ 3.000.000

Расходи за подготовка на урбанистички планови, расходи за подготовка на катастарски елаборати и други расходи кои се поврзани со урбанизмот за уредување на урбанистичкиот план на градот и руралните средини.

Ф2 – УРЕДУВАЊЕ НА ГРАДЕЖНО ЗЕМЈИШТЕ 100.000

Во оваа програма за предвидени средства за договорни услуги.

ФА- УРЕДУВАЊЕ НА ЗЕМЈИШТЕ (КАПИТАЛНИ РАСХОДИ)**5.200.000**

Расходи за експропријација на земјиште за време на отварање на патишта што се предвидени со урбанистички планови и други случајни експропријации што се појавуваат при функционирање на терен на Општината. Во оваа програма се предвидени средства за подготовка на инвестициски проекти, изготвувањето на проект за реката на градот, проектот на спортскиот комплекс „Влазрими,“ и други проекти кои не се дел од одредени дејности во буџетот.

ФАА- УРЕДУВАЊЕ НА ИНДУСТРИСКАТА ЗОНА**3.000.000**

Во населбата "Иванидол" се подготвени индустриски зони за економска активност и домување, кои немаат дел од инфраструктурата, па затоа за нивно подобрување Општина Кичево подготвила 3-годишен план за уредување на истата, за 2019 година планира да потроши до 4.000.000 денари, додека до 2021 год. и 3.000.000 други.

ФАБ – РЕКОНСТРУКЦИЈА НА ТРОТОАРИ**2.500.000**

Безбедноста на сообраќајот е приоритет на Општина Кичево, така што подготвивме план за подобрување на безбедноста на пешаците со подготовка и поправка и изградба на нови тротоари во градот. Развојниот план предвидува до 2021 година да се инвестираат 5.000.000 денари со тенденција за зголемување по потреба и со уште повеќе средства.

ФАД – УРЕДУВАЊЕ НА ИНФРАСТРУКТУРА населба 22 декември**3.000.000**

Најголемата и најнаселена населба во градот Кичево со нецелосна инфраструктура. Со овој развоен план предвидуваме подобрување на условите за живот преку изградба на улици и патишта и канализациски системи. За наредните 3 години предвидовме да инвестираме 7.000.000 денари со тенденција за зголемување во следните неколку години, додека за 2019 година инвестицијата во овој дел од градот ќе добие сума од 5.000.000 денари.

ФАЕ- УРЕДУВАЊЕ НА РЕЧНИТЕ КОРИТА**2.000.000**

Во текот на зимскиот период и врнежите од дожд, реките во Општина Кичево предизвикуваат голем проблем со поплави и други штети за населението. Со уредување на овие проблематични реки со уредување на речните корита, чистење од цврста ортпад, нивно проширување и изградба на отпорните сидови, ќе влијаеме барем да ги спречиме овие проблеми. Како тригодишен развоен план се предвидени вложувања во износ од 5.000.000 денари.

Г1- ЛОКАЛЕН ЕКОНОМСКИ РАЗВОЈ**4.630.000**

Расходите од програмата за локален економски развој за зголемување на вработеноста во Општина Кичево преку субвенционирање на компаниите за нови вработувања и доделување на неповратни грантови за невработени лица кои се вработуваат со бизнис идеи, исто така, се планираат и средства за промотивни материјали, како и средства за поддршка на здруженија за посебни потреби.

Г2- ПОДРШКА НА ТУРИЗМОТ**40.200.000**

Во оваа програма се предвидуваат средства за поддршка на туризмот, како и средства за финансирање на проектот Балканска туристичка мрежа EDU-TRANS-NET, како и средства за реконструкција на Калето.

ЈЗ – ЈАВНО ОСВЕТЛУВАЊЕ**23.200.000**

Трошоци за електрична енергија што се користат за јавно осветлување, како и одржување на јавното осветлување за една година, интервенции за подобрување и проширување на мрежата.

Ј4- ЈАВНА ХИГИЕНА**7.281.480**

Расходите за одржување на јавната хигиена се поврзани со тоа што Општина Кичево секоја година ангажира невработени лица и со социјални загрозени семејства за вршење на јавните работи за чистење на улици и патишта во градот, како и чистење од вегетација при локалните патишта и набавка на опрема за работа.

Ј6- ОДРЖУВАЊЕ И ЗАШТИТА НА ЛОКАЛНИ УЛИЦИ И ПАТИШТА**7.700.000**

Расходите за одржување на локални улици и патишта во Општина Кичево, зимско одржување, санирање на дупки, чистење на канали при улиците и стручен надзор при одржувањето на улиците.

Ј7- ОДРЖУВАЊЕ И ИСКОРИСТУВАЊЕ НА ПАРКОВИ И ЗЕЛЕНИЛА**1.340.000**

Зеленилото игра значајна улога за чиста животна средина и чист воздух, затоа Општина Кичево во продолжение е ангажирана за одржување на зелените површини за 2019 година предвидуваме да продолжиме со засадување на дрвца.

Ј8- ДРУГИ КОМУНАЛНИ УСЛУГИ**3.600.000**

Во програмата на други комунални услуги се предвидени расходи за набавка на опрема за функционирање на пречистителната станица, градежни материјали кои се наменети за помош за семејствата кои имаат потреба за градежни материјали, месните единици за одредени работи почнати со сопствени придонеси, дезинфекција, дезинсекција, дератизација, ветеринарни услуги за третирање на кучињата скитници, исто така се предвидени средства за рушење на бесправно изградените објекти.

ЈАА- ПРОШИРУВАЊЕ НА ЈАВНОТО ОСВЕТЛУВАЊЕ**3.000.000**

Општина Кичево за 2019 година планира да потроши средства за проширување на јавното осветлување во населбите каде што недостасува или има потреба за подобрување, така како што се проширува градот или руралните места, така и се појавува потребата за проширување на мрежата. Развојниот план предвидува во следните 3 години за оваа проблематика да инвестираме со 8.000.000 денари.

ЈД –ИЗГРАДБА И РЕКОНСТРУКЦИЈА НА ЛОКАЛНИ УЛИЦИ И ПАТИШТА**17.080.000**

Во оваа програма севкупно се предвидени расходи за исплата на неплатени долгови за изградените улици во преходните години, како и средства за изготвување на проекти за изградба на улици.

ЈДА – РЕКОНСТРУКЦИЈА НА РУРАЛНИТЕ УЛИЦИ И ПАТИШТА**20.000.000**

Руралниот развој е главен предизвик на Општина Кичево, затоа во следните години имаме изготвено развоен план каде што предвидуваме да потрошиме 80.000.000 денари за подобрување на патната инфраструктура, со што ќе придонесеме во подобрување на животот на граѓаните по руралните средини.

ЈДБ – РЕКОНСТРУКЦИЈА НА ГРАДСКИТЕ УЛИЦИ И ПАТИШТА**20.000.000**

Развојниот план за изградба и реконструкција на улици и патишта е предвиден во вредност од 80.000.000 за следните три години, додека пак за 2019 година се предвидени да се инвестираат 20.000.000 денари за развој на градот со модерен и современ изглед.

ЈГ- ИЗГРАДБА НА ВОДОСНАБДИТЕЛНИ СИСТЕМИ 5.420.000

Изградба на нови и реконструкција на постоента мрежа на водоводните системи во општина Кичево. како се шири градот со нови населби така со поставува потреба за изградба на нови линии на водоводни системи.

ЈИ – ИЗГРАДБА НА СИСТЕМИ ЗА ОДВЕДУВАЊЕ НА ОТПАДНИТЕ ВОДИ
7.120.000

Изградба на нови канализациони системи, изградба на атмосферски канализации, во населби каде нема низ град Кичево и изградба на канализација во с.Јагол

К2 – МУЗИЧКАТА И УМЕТНИЧКАТА ДЕЈНОСТ 174.087

К4 – КУЛТУРНИ МАНИФЕСТАЦИИ И ТВОРЕШТВО 4.800.000

Културните манифестации се активности кои се предвидуваат да се одржат во 2019 година, придонесувајќи во богатувањето на културниот живот во Кичево, организирање на манифестации, одбележување на значајни датуми, организирање на фестивали, финансирање на проекти од невладиниот сектор.

ЛО – СПОРТ И РЕКРЕАЦИЈА 4.730.000

Општина Кичево во продолжение подржува и организира спортот во општината, подржувајќи спортски клубови, подржувајќи фудбалски школи, организирајќи традиционални спортови, подржува борбени спортови, организира транспорт за спортските клубови и др.

ЛАА- РЕКОНСТРУКЦИЈА НА СПОРТСКИТЕ ОБЈЕКТИ 2.500.000

Подобрување на условите за спорт во спортските објекти на Општина Кичево е 3 годишен развоен план, каде што се предвидуваат да се потрошат 6 милиони денари.

МВ – РЕГИОНАЛЕН РАЗВОЈ 600.000

Н2- СРЕДНО ОБРАЗОВАНИЕ 3.220.000

Расходите за средното образование од основниот буџет се во врска со транспортот на учениците од средните училишта, каде што блок дотацијата за средното образование не исполнува да го покрие транспортот и задолжени сме да одделиме средства заради големиот број на ученици кои искористуваат транспорт.

НАА- РЕКОНСТРУКЦИЈА НА ОБРАЗОВНИТЕ ОБЈЕКТИ 2.500.000

За квалитетно образование и подобру услови за воспитно-едукативниот процес, Општина Кичево има изготвено развоен план за реконструкција на образовните објекти и се предвидени да се потрошат 6.000.000 денари за следните три години.

Р1 – ЗАШТИТА НА ЖИВОТНАТА СРЕДИНА 1.420.000

За чиста животна средина, Општина Кичево во продолжение ги чисти дивите депонии, затоа и за 2019 година ќе продолжи со активности за подобрување на животната средина.

РАА – ИЗГРАДБА НА СТАЦИОНАР ЗА ЖИВОТНИ 2.000.000

Грижата на граѓаните за кучињата скитници се појави како неопходно за Општина Кичево да превземе конкретни мерки за решавање на овој проблем, затоа имаме изготвено развоен план за следните 2 години да се инвестираат 3.000.000 денари, изградејќи стационар за кучињата скитници.

V1 – ДЕТСКА ГРАДИНКА**1.000.000**

Во програмата за детската градинка имаме планирано да инвестираме за замена на прозорците на објектот на детската градинка.

ВА- КАПИТАЛНИ РАСХОДИ ЗА ДЕТСКИ ГРАДИНКИ**1.000.000**

Средства предвидени за промена на прозорци во градската детска градинка

W0 – ПРОТИВПОЖАРНА ЗАШТИТА**2.167.031**

Средствата од страна на Влада на РМ за плати на пожарникарите не се доволни, затоа еден дел од пожарникарите се финансираат од буџетот на Општината, исто така со оваа програма се предвидени средства за комунални трошоци за противпожарната единица.